

МУНИЦИПАЛЬНОЕ БЮДЖЕТНОЕ ДОШКОЛЬНОЕ ОБРАЗОВАТЕЛЬНОЕ УЧРЕЖДЕНИЕ
"ДЕТСКИЙ САД ОБЩЕРАЗВИВАЮЩЕГО ВИДА №18 "КАРАНДАШИ"
МУНИЦИПАЛЬНОГО ОБРАЗОВАНИЯ ГОРОДСКОЙ ОКРУГ СИМФЕРОПОЛЬ РЕСПУБЛИКИ КРЫМ
295033, Республика Крым, г. Симферополь, улица Чукурча дом 18
ОГРН 1199112007599ИНН/ КПП9102254770/910201001

E-mail: sadik_karandashi@crimeaedu.ru Сайт: <https://simdou18.crimea-school.ru/> Телефон (3652) 57-40-18

Принята на заседании
педагогического совета
МБДОУ № 18 "Карандаши"
Протокол № 1 от « 31 » 08 2022г.

Утверждена
Заведующий МБДОУ №18 "Карандаши"
Абибулаева И.С.



РАБОЧАЯ ПРОГРАММА

Средняя группа

(4-5 лет)

Срок реализации 1год

Составители / Разработчики программы
Некраш Ирина Владимировна
Педагогический стаж: 1 год, 4 месяца
Должность: воспитатель.

2022 г.

СОДЕРЖАНИЕ

1.	ЦЕЛЕВОЙ РАЗДЕЛ	Стр.
	Пояснительная записка	5
1.1.	Характеристика возрастных и индивидуальных особенностей развития детей средней группы	8
1.2.	Планируемые результаты как целевые ориентиры освоения Программы.	12
1.3.	Базисные характеристики личности ребенка к окончанию средней группы.	16
1.4.	Оценка качества реализации образовательной Программы дошкольного образования.	18
1.5.	Принципы и подходы к формированию Программы.	21
2.	СОДЕРЖАТЕЛЬНЫЙ РАЗДЕЛ	22
	Описание образовательной деятельности в соответствии с направлениями развития ребенка по 5 образовательным областям:	22
2.1	«Социально-коммуникативное развитие».	22
2.2.	«Познавательное развитие».	26
2.3.	«Речевое развитие».	30
2.4.	«Художественно-эстетическое развитие».	34
2.5.	«Физическое развитие».	40
2.6.	Ознакомление с региональными особенностями Республики Крым.	45
2.7.	Перспективно-тематическое планирование (посезонно).	55
2.8.	Вариативные формы реализации Программы.	81
2.9.	Организация формы взаимодействия с родителями (законными представителями).	83
3	ОРГАНИЗАЦИОННЫЙ РАЗДЕЛ	85
	Организация деятельности группы	85
3.1.	Режим дня	86

3.2.	Структура образовательного года.	88
3.3.	Продолжительность непосредственной организованной образовательной деятельности детей среднего дошкольного возраста.	89
3.4.	Расписание непосредственной образовательной деятельности.	92
3.5.	Объём недельной двигательной активности воспитанников среднего дошкольного возраста в организованных формах оздоровительно-воспитательной деятельности.	92
3.5.1.	Организация закаливания в средней группе.	93
3.6.	Схема совместной образовательной деятельности и культурных практик в режимных моментах.	95
3.7.	Схема самостоятельной деятельности детей в режимных моментах.	96
3.7.1.	Развитие игровой деятельности у детей среднего возраста.	96
3.8.	Особенности организации развивающей предметно-пространственной среды в средней группе.	97
3.9.	Модель развивающей предметно-пространственной среды в средней группе	101
4.0	Список методической литературы	104

1.ЦЕЛЕВОЙ РАЗДЕЛ

ПОЯСНИТЕЛЬНАЯ ЗАПИСКА

Цель рабочей программы обеспечить выполнение Федерального государственного образовательного стандарта дошкольного образования Российской Федерации, комплексной образовательной программы дошкольного образования «Истоки», целевых ориентиров ООП МБДОУ № 18 "Карандаши"

Реализация программы обеспечивается на основе вариативных форм, способов, методов и средств, представленных в комплексной образовательной программе «Истоки», авторских и парциальных программах, методических пособиях, комплексному планированию с учетом возрастной периодизации и географического, этнокультурного принципа Крымского региона. Образовательная деятельность организуется в соответствии с принципами и целями Стандарта выбираемых педагогом с учетом многообразия конкретных условий реализации Программы, возраста воспитанников, состава групп, особенностей и интересов детей, запросов родителей (законных представителей).

Нормативно-правовой базой для разработки Программы является:

➤ ***Федеральный закон от 29.12.2012 № 273-ФЗ «Об образовании в Российской Федерации» (с изменениями и дополнениями);***

➤ ***Приказ Минобрнауки России от 30.08.2013 N 1014 «Об утверждении Порядка организации и осуществления образовательной деятельности по основным общеобразовательным программам - образовательным программам дошкольного образования» (с изменениями в ред. Приказ Минпросвещения РФ от 21.01.2019 N 32);***

➤ ***Приказ Минобрнауки России от 17.10.2013 N 1155 «Об утверждении федерального государственного образовательного стандарта дошкольного образования» (ред. от 21.01.2019г);***

➤ *Приказ Министерства просвещения России от 17 марта 2020 г. № 103 «Об утверждении временного порядка сопровождения реализации образовательных программ начального общего, основного общего, среднего общего образования, образовательных программ среднего профессионального образования и дополнительных общеобразовательных программ с применением электронного обучения и дистанционных образовательных технологий»;*

➤ *Постановление Главного государственного санитарного врача РФ от 15 мая 2013 г. N 26 «Об утверждении СанПиН 2.4.1.3049-13 «Санитарно-эпидемиологические требования к устройству, содержанию и организации режима работы дошкольных образовательных организаций» (с изменениями и дополнениями);*

➤ *Письмо Роспотребнадзора от 8 мая 2020 г. № 02/8900-2020-24 «О направлении рекомендаций по организации работы образовательных организаций».*

➤ *Закон Республики Крым от 06.07.2015 №131-ЗРК/2015 «Об образовании в Республике Крым»;*

➤ *Указ Главы Республики Крым от 17 марта 2020 №63-У «О введении режима повышенной готовности на территории Республики Крым» (с изменениями и дополнениями);*

➤ *«Методические рекомендации по написанию календарного плана работы педагога в дошкольном образовательном учреждении» Министерства образования, науки и молодежи Республики Крым от 16.12.2015 г. № 01-14/3805.*

➤ *Лицензия на осуществление образовательной деятельности МБДОУ №18 №1573 от .01.12. 2020 г.*

➤ *Устав МБДОУ №18, регистрационный № 2109 от 15.04.2019г., утвержденный инспекцией Федеральной налоговой службой по г.Симферополю.*

➤ *Комплексная образовательная программа дошкольного образования «Истоки». Научный руководитель Л.А. Парамонова. – 6-е издание.перераб. – М.: ТЦ Сфера, 2018. – 192 с., разработанная в соответствии с ФГОС ДО.*

➤ *Региональная парциальная программа по гражданско-патриотическому воспитанию детей дошкольного возраста в Республике Крым «КРЫМСКИЙ ВЕНОЧЕК» авторы: Мухоморина Л. Г., Кемилева Э. Ф., Тригуб Л. М., Феклистова Е.В.2019г.*

➤ *ООП МБДОУ № 18 "Карандаши".*

Основная		
1	Комплексная образовательная программа дошкольного образования «Истоки»	Л.А. Парамонова. ТЦ Сфера, 2018.-192 с.
Региональные		
1	"Крымский венок"	Авт.-сост. Л.Г. Мухоморина и др. – Симферополь: «Наша школа», 2017.
Парциальные, авторские программы		
1	Изобразительная деятельность в детском саду. Парциальная программа «Цветные ладошки»	И.А. Лыкова. – М.: Издательский дом «Цветной мир», 2019.
2	Парциальная программа «Добро пожаловать в экологию!»	О.А. Воронкевич. «Детство-пресс», 2016 - 512 с.
3	«Ребенок в мире поиска» Программа по организации познавательной-исследовательской деятельности	О.В.Дыбина, В.В. Щетинина, Подьяков Н.Н. – М.: ТЦ Сфера, 2017. – 128 с.
4	Физическая культура в детском саду. Программа «Будь здоров дошкольник»	Т.ЭТокаева. – М.: ТЦ «Сфера», 2016. – 112 с.

5	Развитие речи	О.С.Ушакова. - М.: Т.Ц. Сфера, 2015.
6	Математика для детей 4-5 лет. Методическое пособие к рабочей тетради	Е.В. Колесникова– М.: «Сфера», 2021. – 112 с.

1.1. Характеристика возрастных и индивидуальных особенностей развития детей средней группы

К пяти годам складывается «психологический портрет» личности, в котором важная роль принадлежит компетентности, в особенности интеллектуальной (это возраст «почемучек»), а также креативности.

Физическое развитие

В этом возрасте продолжается рост всех органов и систем, сохраняется потребность в движении. Двигательная активность становится целенаправленной, отвечает индивидуальному опыту и интересу, движения становятся осмысленными, мотивированными и управляемыми. Сохраняется высокая эмоциональная значимость процесса деятельности для ребенка, неспособность завершить ее по первому требованию.

Появляется способность к регуляции двигательной активности. У детей появляется интерес к познанию себя, своего тела, его строения, возможностей. У детей возникает потребность действовать совместно, быстро, ловко, в едином для всех детей темпе; соблюдать определенные интервалы во время передвижения в разных построениях, быть ведущим. Уровень функциональных возможностей повышается.

Позитивные изменения наблюдаются в развитии *моторики*. Дошкольники лучше удерживают равновесие, перешагивая через небольшие преграды, нанизывают бусины (20 шт.) средней величины (или пуговицы) на толстую леску.

В 4-5 лет у детей совершенствуются *культурно-гигиенические навыки* (хорошо освоен алгоритм мытья, одевания, приема пищи): они аккуратны во время еды, умеют правильно надевать обувь, убирают на место свою одежду,

игрушки, книги. В элементарном самообслуживании (одевание, раздевание, умывание и др.) проявляется самостоятельность ребенка.

Социально-коммуникативное развитие

К 5 годам у детей возрастает интерес и потребность *в общении, особенно со сверстниками*, осознание своего положения среди них. Ребенок приобретает способы взаимодействия с другими людьми. Использует речь и другие средства общения для удовлетворения разнообразных потребностей. Лучше ориентируется в человеческих отношениях: ребенок способен заметить эмоциональное состояние близкого взрослого, сверстника, проявить внимание и сочувствие. У детей формируется потребность в уважении со стороны взрослого, для них оказывается чрезвычайно важной его похвала.

Это приводит к их повышенной обидчивости на замечания. Повышенная обидчивость представляет собой возрастной феномен. Совершенствуется умение пользоваться установленными формами вежливого обращения.

Изменяется содержание общения ребенка и взрослого. Оно выходит за пределы конкретной ситуации, в которой оказывается ребенок. Ведущим становится познавательный мотив. Информация, которую ребенок получает в процессе общения, может быть сложной и трудной для понимания, но она вызывает интерес.

В игровой деятельности появляются ролевые взаимодействия. Они указывают на то, что дошкольники начинают отделять себя от принятой роли. В процессе игры роли могут меняться. В этом возрасте начинают появляться постоянные партнеры по игре. В общую игру может вовлекаться от двух до пяти детей, а продолжительность совместных игр составляет в среднем 15-20 мин.

Ребенок начинает регулировать свое поведение в соответствии с принятыми в обществе нормами; умеет довести начатое дело до конца (соорудить конструкцию, убрать игрушки, правила игры и т. п.) - проявление произвольности.

У детей начинает формироваться способность контролировать свои эмоции в движении, чему способствует освоение ими языка эмоций (гаммы

переживаний, настроений). *Эмоциональность* пятилетнего ребенка отличается многообразием способов выражения своих чувств: радости, грусти, огорчения, удовольствия. Ребенок способен проявить сочувствие, сопереживание, которое лежит в основе нравственных поступков.

К 5-ти годам в элементарном выполнении отдельных поручений (дежурство по столовой, уход за растениями и животными) проявляется самостоятельность.

Познавательное развитие

В познавательном развитии 4-5 летних детей характерна высокая мыслительная активность. 5-ти летние «почемучки» интересуются причинно-следственными связями в разных сферах жизни (изменения в живой и неживой природе, происхождение человека), профессиональной деятельностью взрослых и др., то есть начинает формироваться представление о различных сторонах окружающего мира.

К 5-ти годам более развитым становится восприятие. Дети оказываются способными назвать форму, на которую похож тот или иной предмет. Они могут вычленять в сложных объектах простые формы и из простых форм воссоздавать сложные объекты. Дети способны упорядочить группы предметов по сенсорному признаку – величине, цвету; выделить такие параметры, как высота, длина и ширина.

Совершенствуется ориентация в пространстве. Возрастает объем памяти. Дети запоминают до 7-8 названий предметов. Начинает складываться произвольное запоминание: дети способны принять задачу на запоминание, помнят поручения взрослых, могут выучить небольшое стихотворение и т.д. Начинает развиваться образное мышление. Дети оказываются способными использовать простые схематизированные изображения для решения несложных задач. Увеличивается устойчивость внимания. Ребенку оказывается доступной сосредоточенная деятельность в течение 15-20 минут.

Усложняется конструирование. Постройки могут включать 5-6 деталей. Формируются навыки конструирования по собственному замыслу, а также планирование последовательности действий.

Речевое развитие

В речевом развитии детей 4-5 лет улучшается произношение звуков (кроме сонорных) и дикция. Речь становится предметом активности детей. Они удачно имитируют голоса животных, интонационно выделяют речь тех или иных персонажей.

Интерес вызывают ритмическая структура речи, рифмы. Развивается грамматическая сторона речи. Дети занимаются словотворчеством на основе грамматических правил. Речь детей при взаимодействии друг с другом носит ситуативный характер, а при общении со взрослым становится внеситуативной.

Художественно-эстетическое развитие

На пятом году жизни ребенок осознаннее воспринимает произведения художественно-изобразительно-музыкального творчества, легко устанавливает простые причинные связи в сюжете, композиции и т.п., эмоционально откликается на отраженные в произведении искусства действия, поступки, события, соотносит увиденное со своими представлениями о красивом, радостном, печальном, злом и т.д. У ребенка появляется желание делиться своими впечатлениями от встреч с искусством, со взрослыми и сверстниками. Продолжает развиваться воображение. Формируются такие его особенности, как оригинальность и произвольность. Дети могут самостоятельно придумать небольшую сказку на заданную тему.

Значительное развитие получает изобразительная деятельность. Рисунки становятся предметным и детализированным. В этом возрасте дети рисуют предметы прямоугольной, овальной формы, простые изображения животных. Дети могут своевременно насыщать ворс кисти краской, промывать по окончании работы.

Графическое изображение человека характеризуется наличием туловища, глаз, рта, носа, волос, иногда одежды и ее деталей. Дети могут

вырезать ножницами по прямой, диагонали, к 5 годам овладевают приемами вырезывания предметов круглой и овальной формы. Лепят предметы круглой, овальной, цилиндрической формы, простейших животных, рыб, птиц.

К 5-ти годам ребенок выполняет элементарные танцевальные движения (пружинка, подскоки, кружение и т.д.). Может петь протяжно, при этом вместе начинать и заканчивать пение. Развитию исполнительской деятельности способствует доминирование в данном возрасте продуктивной мотивации (спеть песню, станцевать танец, сыграть на инструменте). Дети делают первые попытки творчества.

1.2. ПЛАНИРУЕМЫЕ РЕЗУЛЬТАТЫ КАК ЦЕЛЕВЫЕ ОРИЕНТИРЫ ОСВОЕНИЯ ПРОГРАММЫ.

В программе отражен интегрированный подход по 5 образовательным областям:

- Социально – коммуникативное развитие;
- Познавательное развитие;
- Речевое развитие;
- Художественно – эстетическое развитие;
- Физическое развитие.

Социально – коммуникативное развитие направлено на усвоение норм и ценностей, принятых в обществе, включая моральные и нравственные ценности; развитие общения и взаимодействия ребенка со взрослым и сверстниками; становление самостоятельности, целенаправленности и саморегуляции собственных действий; развитие социального и эмоционального интеллекта, эмоциональной отзывчивости, сопереживания, формирование готовности к совместной деятельности со сверстниками, формирования уважительного отношения и чувства принадлежности к своей семье и сообществу детей и взрослых в Организации; формирование позитивных установок к различным видам труда и творчества; формирование основ безопасного поведения в быту, социуме, природе.

Познавательное развитие предполагает развитие интересов детей, любознательности и познавательной мотивации; формирование познавательных действий, становление сознания; развитие воображения и творческой активности; формирование первичных представлений о себе, других людях, объектах окружающего мира, о свойствах и отношениях объектов окружающего мира (форме, цвете, размере, материале, звучании, ритме, темпе, количестве, числе, части и целом, пространстве и времени, движении и покое, причинах и следствиях и др.), о малой родине и Отечестве, представлений о социокультурных ценностях нашего народа, об отечественных традициях и праздниках, о планете Земля как общем доме людей, об особенностях ее природы, многообразии стран и народов мира.

Речевое развитие включает владение речью как средством общения и культуры; обогащение активного словаря; развитие связной, грамматически правильной диалогической и монологической речи; развитие речевого творчества; развитие звуковой и интонационной культуры речи, фонематического слуха; знакомство с книжной культурой, детской литературы; формирование звуковой аналитико – синтетической активности как предпосылки обучения грамоте.

Художественно-эстетическое развитие предполагает развитие предпосылок ценностно – смыслового восприятия и понимания произведений искусства (словесного, музыкального, изобразительного), мира природы; становление эстетического отношения к окружающему миру; формирование элементарных представлений о видах искусства; восприятие музыки, художественной литературы, фольклора; стимулирование сопереживания персонажам художественных произведений; реализацию самостоятельной творческой деятельности детей (изобразительной, конструктивно – модельной, музыкальной и др.)

Физическое развитие включает приобретение опыта в следующих видах деятельности детей: двигательной, в том числе связанной с выполнением упражнений, направленных на развитие таких физических качеств, как

координация и гибкость; способствующих правильному формированию опорно–двигательной системы организма, развитию равновесия, координации движений, крупной и мелко моторики обеих рук, а также с правильным, не наносящим ущерба организму выполнением основных движений (ходьба, бег, мягкие прыжки, повороты в обе стороны), формирование начальных представлений о некоторых видах спорта, овладение подвижными играми с правилами; становление целенаправленности и саморегуляции в двигательной сфере; становление ценностей здорового образа жизни, овладение его элементарными нормами и правилами (в питании, двигательном режиме, закаливании, при формировании полезных привычек и др.).

Цель примерной основной образовательной программы дошкольного «Истоки» - создание благоприятных условий для полноценного проживания ребенком дошкольного детства, формирование основ базовой культуры личности, всестороннее развитие психических и физических качеств в соответствии с возрастными и индивидуальными особенностями, подготовка к жизни в современном обществе, к обучению в школе, обеспечение безопасности жизнедеятельности дошкольника.

Особое внимание в Программе уделяется развитию личности ребенка, сохранению и укреплению здоровья детей, а также воспитанию у дошкольников таких качеств, как: патриотизм; активная жизненная позиция; творческий подход в решении различных жизненных ситуаций; уважение к традиционным ценностям. Авторы программы: Веракса Н.Е., Комарова Т.С., Васильева М.А..

Для достижения заявленных целей рабочей программы первостепенное значение имеют:

■ забота о здоровье, эмоциональном благополучии и своевременном всестороннем развитии каждого ребенка;

■ создание в группе атмосферы гуманного и доброжелательного отношения ко всем воспитанникам, что позволит им расти общительными, добрыми,

любопытными, инициативными, стремящимися к самостоятельности и творчеству;

- максимальное использование разнообразных видов детской деятельности, их интеграция в целях повышения эффективности воспитательно-образовательного процесса;

- творческая организация (креативность) воспитательно-образовательного процесса с учетом региональных особенностей Крыма (разнообразие народных традиций и культур);

- вариативность использования образовательного материала, позволяющая развивать творчество в соответствии с интересами и наклонностями каждого ребенка, интегративности в подаче материалов с учетом региональных особенностей;

- уважительное отношение к результатам детского творчества;

- единство подходов к воспитанию детей в условиях ДООУ и семьи с учетом традиций народов проживающих в Крыму;

Примером вариативных форм, способов, методов организации образовательной деятельности Программой предусмотрены такие формы как: образовательные предложения для целой группы (НОД), различные виды игр, в том числе свободная игра, игра-исследование, ролевая, и др. виды игр, подвижные и традиционные народные игры; взаимодействие и общение детей и взрослых и/или детей между собой; проекты различной направленности, прежде всего исследовательские; праздники, социальные акции т.п., а также использование образовательного потенциала режимных моментов. Все формы вместе и каждая в отдельности могут быть реализованы через сочетание организованных взрослыми и самостоятельно инициируемых свободно выбираемых детьми видов деятельности.

Вариативные формы, способы, методы и средства реализации Программы осуществляются с учетом базовых принципов Стандарта и раскрытых в разделе 1.1.2 принципов и подходов Программы, и обеспечивают активное участие

ребенка в образовательном процессе в соответствии со своими возможностями и интересами, личностно-развивающий характер взаимодействия и общения и др.

При подборе форм, методов, способов реализации Программы для достижения планируемых результатов, описанных в Стандарте в форме целевых ориентиров и представленных в разделе 1.2. Программы, и развития в пяти образовательных областях учитываются общие характеристики возрастного развития детей и задачи развития для каждого возрастного периода.

1.3. БАЗИСНЫЕ ХАРАКТЕРИСТИКИ ЛИЧНОСТИ РЕБЁНКА К ОКОНЧАНИЮ СРЕДНЕЙ ГРУППЫ.

В дошкольном возрасте складывается психологический портрет личности, в котором важная роль принадлежит компетентности, а также креативности.

Компетентность. Социальная компетентность ребенка к концу среднего дошкольного возраста характеризуется возросшим интересом и потребностью в общении, особенно со сверстниками, осознанием своего положения среди них. Ребенок овладевает различными способами взаимодействия с другими людьми. Использует речь и другие средства общения для удовлетворения разнообразных потребностей. Лучше ориентируется в человеческих отношениях: способен заметить эмоциональное состояние близкого взрослого, сверстника, проявить внимание и сочувствие. Интеллектуальная компетентность характеризуется прежде всего высокой мыслительной активностью. Пятилетние «почемучки» интересуются причинно-следственными связями в разных сферах жизни (изменениями в живой и неживой природе, происхождением человека и т.д.), профессиональной деятельностью взрослых.

Ребенок владеет способами построения замысла и элементарного планирования своей деятельности. В области овладения родным языком для него характерны многообразные игры со звуками, рифмами, смыслами. Физическая компетентность связана с возникновением интереса к выполнению необходимых гигиенических процедур, режиму дня, регулированию двигательной активности, совершенствованию движений. Эмоциональность ребенка отличается

многообразием способов выражения своих чувств: радости, грусти, огорчения, удовольствия. Ребенок способен проявить сочувствие, сопереживание, которые лежат в основе нравственных поступков. Произвольность проявляется в том, что ребенок начинает регулировать свое поведение в соответствии с принятыми в обществе нормами; умеет довести начатое дело до конца (соорудить конструкцию, убрать игрушки, запомнить стихотворение, слова песни, правила игры и т.д.). Креативность наиболее ярко проявляется в специфических видах детской деятельности: игре, конструировании, рисовании, лепке, музицировании, а также в речи. Ребенок может увидеть в одном и том же материале, его формах и линиях различные образы и отразить свое видение в рисунках, поделках из природного материала и т.д. Может использовать эти образы в игре, выразительном движении, при сочинении сказок.

Получает особое удовольствие от экспериментирования с разными материалами, звуками, словами, в результате которого возникает оригинальный продукт. Инициативность проявляется в выборе тематики игр, постановке и разрешении новых игровых проблемных ситуаций, вопросах и предложениях, с которыми он обращается к взрослому и сверстникам, организации и осуществлении самостоятельной продуктивной деятельности. Самостоятельность проявляется в элементарном самообслуживании (одевании, раздевании, умывании), выполнении отдельных поручений (дежурство по столовой, уход за растениями и животными), организации предметной среды для самостоятельных игр, использовании имеющихся знаний и способов в разных продуктивных видах деятельности. Свобода поведения выражается в стремлении совершать независимые поступки, выбирать ту или иную деятельность, ее средства, партнеров (как детей, так и взрослых), защищать свою позицию. Чувство свободы позволяет ребенку быть более открытым, эмоционально раскрепощенным.

1.4. Оценка качества реализации образовательной программы дошкольного образования.

Объектом при оценивании качества образовательного процесса являются условия, созданные для реализации образовательной Программы, и степень их соответствия требованиям Стандарта. Условия реализации Программы должны обеспечивать полноценное развитие личности детей во всех основных образовательных областях, а именно: в сферах социально-коммуникативного, познавательного, речевого, художественно-эстетического и физического развития личности детей на фоне их эмоционального благополучия и положительного отношения к миру, к себе и к другим людям. Выполнение требований к условиям реализации Программы обеспечивает создание социальной ситуации развития для участников образовательных отношений, включая создание образовательной среды.

Оценка качества реализации Программы основывается, прежде всего, на изучении психолого-педагогических условий и предметно-развивающей среды.

Развивающая предметно-пространственная среда обеспечивает максимальную реализацию образовательного потенциала пространства и материалов, оборудования и инвентаря для развития детей дошкольного возраста в соответствии с особенностями каждого возрастного этапа, охраны и укрепления их здоровья, учета особенностей и коррекции недостатков их развития. При оценивании предметно-развивающей среды необходимо учитывать, чтобы при организации пространства групповых помещений была обеспечена возможность для общения и совместной деятельности детей и взрослых (в том числе детей разного возраста), во всей группе и в малых группах, для двигательной активности детей, а также возможности для уединения. Важно, чтобы предметно-развивающая среда была содержательно-насыщенной, трансформируемой, полифункциональной, вариативной, доступной и безопасной.

Для качественного образовательного процесса необходимо обеспечить психолого-педагогические условия, включающие:

- уважение взрослых к человеческому достоинству детей, формирование и поддержка их положительной самооценки, уверенности в собственных возможностях и способностях;
- использование в образовательной деятельности форм и методов работы с детьми, соответствующих их возрастным и индивидуальным особенностям (недопустимость как искусственного ускорения, так и искусственного замедления развития детей);
- построение образовательной деятельности на основе взаимодействия взрослых с детьми, ориентированного на интересы и возможности каждого ребёнка и учитывающего социальную ситуацию его развития;
- поддержка взрослыми положительного, доброжелательного отношения детей друг к другу и взаимодействия детей друг с другом в разных видах деятельности;
- поддержка инициативы и самостоятельности детей в специфических для них видах деятельности;
- возможность выбора детьми материалов, видов активности, участников совместной деятельности и общения;
- защита детей от всех форм физического и психического насилия;
- поддержка родителей (законных представителей) в воспитании детей, охране и укреплении их здоровья, вовлечение семей непосредственно в образовательную деятельность.

Особое место в оценке качества реализации образовательной Программы занимает изучение взаимодействия педагога с детьми, что требует от педагога наличия необходимых компетенций, позволяющих ему:

- обеспечивать эмоциональное благополучие детей в группе;
- поддерживать индивидуальность и инициативу воспитанников;
- обеспечивать условия для позитивного и продуктивного взаимодействия детей в группе;

- реализовывать развивающее образование;
- эффективно взаимодействовать с родителями (законными

представителями) по вопросам образования ребёнка, непосредственного вовлечения их в образовательную деятельность.

Для оценки психолого-педагогических условий необходимо осуществлять (на основе разработанной системы критериев и показателей наблюдения) мониторинг взаимодействия педагога с детьми в образовательном процессе и создания им необходимой образовательной среды. Результаты мониторинга становления основных (ключевых) характеристик развития личности ребенка не могут быть использованы для оценки качества реализации образовательной Программы. Однако динамика становления основных (ключевых) характеристик развития личности ребенка может выступать одним из показателей эффективности деятельности педагога по реализации Программы, уровнем владения необходимыми профессиональными и общекультурными компетенциями, характеристикой, отражающей качества анализа данных мониторинга и выработанных мероприятий по корректировке образовательного процесса и изменения психолого-педагогических условий.

1.5. Принципы и подходы к формированию Программы.

Рабочая программа построена согласно ФГОС ДО и учетом требований к структуре основной общеобразовательной программы дошкольного образования:

- Основывается на ключевых положениях возрастной психологии и дошкольной педагогики (учет зоны ближайшего развития ребенка, произвольности психических процессов, сенситивных (оптимальных периодов для развития новых качеств психики и личности дошкольника).
- Строится на принципах развивающего образования, целью которого является развитие физических, интеллектуальных и личностных качеств ребенка.
- Обеспечивает единство воспитательных, развивающих и обучающих целей и задач между всеми участниками воспитательно-образовательного процесса.
- Реализуются принципы гуманизации, дифференциации и индивидуализации, непрерывности и системности образования.
- Строится с учетом принципа интеграции образовательных областей в соответствии с возрастными возможностями и особенностями воспитанников.
- Основывается на комплексно-тематическом принципе построения образовательного процесса.
- Предусматривает решение программных образовательных задач в совместной деятельности взрослого и детей и самостоятельной деятельности детей в рамках непосредственно образовательной деятельности и при проведении режимных моментов.
- Предполагает построение образовательного процесса на адекватных возрасту формах работы с детьми, максимальное развитие всех специфических детских видов деятельности и, в первую очередь, игры как ведущего вида деятельности ребенка-дошкольника.

2.СОДЕРЖАТЕЛЬНЫЙ РАЗДЕЛ

ОПИСАНИЕ ОБРАЗОВАТЕЛЬНОЙ ДЕЯТЕЛЬНОСТИ В СООТВЕТСТВИИ С НАПРАВЛЕНИЯМИ РАЗВИТИЯ РЕБЕНКА ПО 5 ОБРАЗОВАТЕЛЬНЫМ ОБЛАСТЯМ.

2.1. О.О. «Социально-коммуникативное развитие»

Социально-коммуникативное развитие направлено на усвоение норм и ценностей, принятых в обществе, включая моральные и нравственные ценности; развитие общения и взаимодействия ребёнка с взрослыми и сверстниками; становление самостоятельности, целенаправленности и саморегуляции собственных действий; развитие социального и эмоционального интеллекта, эмоциональной отзывчивости, сопереживания, формирование готовности к совместной деятельности со сверстниками, формирование уважительного отношения и чувства принадлежности к своей семье и к сообществу детей и взрослых в Организации; формирование позитивных установок к различным видам труда и творчества; формирование основ безопасного поведения в быту, социуме, природе.

Дошкольник входит в мир социальных отношений

Задачи ОО

1. Способствовать установлению положительных контактов между детьми, основанных на общих интересах к действиям с игрушками, предметами и взаимной симпатии.
2. Развивать эмоциональную отзывчивость, любовь к родителям, привязанность и доверие к воспитателю.
3. Помогать детям в освоении способов взаимодействия со сверстниками в игре, в повседневном общении и бытовой деятельности (спокойно играть рядом, обмениваться игрушками, объединяться в парной игре, вместе рассматривать картинки, наблюдать за домашними животными и пр.).
4. Постепенно приучать детей к выполнению элементарных правил культуры поведения в детском саду.

Содержание образовательной деятельности

Эмоции. Понимание и различение отдельных ярко выраженных эмоциональных состояний людей (радость, веселье, слезы, гнев). Учет их в общении при поддержке, побуждении или показе взрослого: пожалеть, угостить, ласково обратиться.

Взаимоотношения. Представление о действиях и поступках взрослых и детей, в которых проявляются доброе отношение и забота о людях, членах семьи, а также о животных, растениях. Освоение простых способов общения и взаимодействия: обращаться к детям по именам, договариваться о совместных действиях («давай кормить кукол»), вступать в парное общение.

Участие в совместных игровых и бытовых действиях с воспитателем, готовность отвечать на его вопросы, действовать согласованно, учитывать советы и предложения педагога.

Культура поведения, общения со взрослыми и сверстниками.

Представление об элементарных правилах культуры поведения, упражнение в их выполнении (здороваться, прощаться, благодарить). Понимание, что у всех детей равные права на игрушки, что в детском саду мальчики и девочки относятся друг к другу доброжелательно, делятся игрушками, не обижают друг друга.

Семья. Представление о семье, членах семьи, их отношениях

(родители и дети любят друг друга, заботятся друг о друге). Отвечать на вопросы о своей семье, о радостных семейных событиях.

Результаты образовательной деятельности

- Ребенок приветлив с окружающими, проявляет интерес к словам и действиям взрослых, охотно посещает детский сад.
- По показу и побуждению взрослых эмоционально откликается на ярко выраженное состояние близких и сверстников.
- Ребенок дружелюбно настроен, спокойно играет рядом с детьми, вступает в общение по поводу игрушек, игровых действий.

- Сохраняет преобладающее эмоционально-положительное настроение, быстро преодолевает негативные состояния, стремится к одобрению своих действий;

- Говорит о себе в первом лице, положительно оценивает себя, проявляет доверие к миру.

Развиваем ценностное отношение к труду .

Задачи образовательной деятельности:

1. Развивать интерес к труду взрослых в детском саду и в семье, представления о конкретных видах хозяйственно-бытового труда, направленных на заботу о детях (мытьё посуды, уборка помещений детского сада и участка и пр.).

2. Воспитывать бережное отношение к предметам и игрушкам, как результатам труда взрослых.

3. Приобщать детей к самообслуживанию (одевание, раздевание, умывание), способствовать развитию самостоятельности, уверенности, положительной самооценки.

Содержание образовательной деятельности

Труд взрослых.

Первоначальные представления о том, что предметы делаются людьми (на примере создания воспитателем разнообразных предметов для детских игр из разных материалов разными инструментами). Например, шитьё шапочки (платья) для куклы, поделка игрушек из бумаги или бросового материала. Совместно со взрослым устанавливать взаимосвязь «цель - результат» в труде. В процессе наблюдения формирование первоначальных представлений о хозяйственно-бытовом труде взрослых дома и в детском саду; знакомство с действиями мытья посуды, пола, вытирания пыли, подметания дорожек.

Самообслуживание.

Освоение отдельных действий, затем - процессов самообслуживания, связанных с одеванием, умыванием, уходом за своим внешним видом, поведением за столом во время приема пищи. Приучение к соблюдению порядка

(не сорить, убирать игрушки и строительный материал на место, быть опрятным). Формирование основ безопасного поведения в быту, социуме, природе.

Результаты образовательной деятельности:

- Ребенок с интересом наблюдает за трудовыми действиями взрослых по созданию или преобразованию предметов, связывает цель и результат труда; называет трудовые действия, инструменты, некоторые материалы из которых сделаны предметы и вещи.

- По примеру воспитателя бережно относится к результатам труда взрослых, подражает трудовым действиям.

- Проявляет самостоятельность в самообслуживании, самостоятельно умывается, ест, одевается при небольшой помощи взрослого.

Формирование основ безопасного поведения в быту, социуме, природе.

Задачи образовательной деятельности:

1. Развивать интерес к правилам безопасного поведения;

2. Обогащать представления о правилах безопасного пользования предметами.

3. Формировать осторожное и осмотрительное отношение к потенциально опасным для человека ситуациям.

Содержание образовательной деятельности:

Освоение представлений об элементарных правилах безопасного обращения с игрушками и предметами в игре, за столом, во время одевания, в общении с детьми: не разговаривать с полным ртом, не размахивать вилкой, не брать в рот мелкие предметы, не засовывать их в нос или уши, не пугать других детей, не замахиваться палкой на сверстника, не толкаться, спускаться с лестницы, держась за перила. В природе: не подходить к бездомным животным, не пугать их, не мять цветы, без разрешения старших не есть ягоды, листья растений и пр. Без разрешения воспитателя и родителей не покидать участок детского сада.

Результаты образовательной деятельности:

- Ребенок проявляет интерес к правилам безопасного поведения;

- С интересом слушает стихи и потешки о правилах поведения в окружающей среде и пр.
- Осваивает безопасные способы обращения со знакомыми предметами ближайшего окружения.

Региональный компонент

Посещение кукольного театра. Встречи с ветеранами войны и труда г.Симферополя, представителями различных профессий.

Знакомство с животным и растительным миром Крымского региона, с ЗОО парками Крыма (Ялтинский зоопарк, парк Тайган, Симферопольский зоопарк, Ялтинский крокодилляриум-ферма крокодилов), с основами безопасного поведения в социуме и природе.

Формы организации образовательной деятельности по реализации ОО «Социально-коммуникативное развитие»

Игры с правилами, творческие игры, беседы, досуги, праздники и развлечения, игровые проблемные ситуации. Индивидуальные и коллективные поручения, дежурства и коллективный труд викторины, реализация проектов и др.

2.2. О.О. «Познавательное развитие»

Познавательное развитие предполагает развитие интересов детей, любознательности и познавательной мотивации; формирование познавательных действий, становление сознания; развитие воображения и творческой активности; формирование первичных представлений о себе, других людях, объектах окружающего мира, о свойствах и отношениях объектов окружающего мира (форме, цвете, размере, материале, звучании, ритме, темпе, количестве, числе, части и целом, пространстве и времени, движении и покое, причинах и следствиях и др.), о малой родине и Отечестве, представлений о социокультурных ценностях нашего народа, об отечественных традициях и праздниках, о планете Земля как общем доме людей, об особенностях ее природы, многообразии стран и народов мира.

Задачи ОО :

1. Поддерживать детское любопытство и развивать интерес детей к совместному со взрослым и самостоятельному познанию (наблюдать, обследовать, экспериментировать с разнообразными материалами).

2. Развивать познавательные и речевые умения по выявлению свойств, качеств и отношений объектов окружающего мира (предметного, природного, социального), способы обследования предметов (погладить, надавить, понюхать, прокатить, попробовать на вкус, обвести пальцем контур);

3. Формировать представления о сенсорных эталонах: цветах спектра, геометрических фигурах, отношениях по величине и поддерживать использование их в самостоятельной деятельности (наблюдении, игре-экспериментировании, развивающих и дидактических играх и других видах деятельности).

4. Обогащать представления об объектах ближайшего окружения и поддерживать стремление отражать их в разных продуктах детской деятельности.

5. Развивать представления детей о взрослых и сверстниках, особенностях их внешнего вида, о делах и добрых поступках людей, о семье и родственных отношениях.

6. Расширять представления детей о детском саду и его ближайшем окружении.

Содержание образовательной деятельности

Развитие сенсорной культуры

Различение цветов спектра - красный, оранжевый, желтый, зеленый, синий, фиолетовый, черный, белый, освоение 2-4-х слов, обозначающих цвет. Узнавание, обследование осязательно-двигательным способом и название некоторых фигур (круг, квадрат, овал, прямоугольник, треугольник, звезда, крест).

Использование (при поддержке взрослого) простейших способов обследования с использованием разных анализаторов: рассматривание, поглаживание, ощупывание ладонью, пальцами по контуру, прокатывание, бросание и др. Освоение слов, обозначающих признаки предметов и обследовательские действия.

Сравнение (с помощью взрослого) двух предметов по 1-2-м признакам, выделение сходства и отличия.

Овладение действием соединения в пары предметов с ярко выраженными признаками сходства, овладение группировкой по заданному предметно образцу и по слову (по цвету, форме, размеру, материалу).

Формирование первичных представлений о себе, других людях.

Проявление интереса к занятиям детей и взрослых. Различение детей и взрослых в жизни и на картинках по возрасту, полу, особенностям внешности, одежде. Освоение умения находить общее и отличное во внешнем виде взрослых и детей разного возраста. Освоение слов, обозначающих разнообразные действия взрослых.

Освоение умения узнавать свой детский сад, группу, своих воспитателей, их помощников. Понимание, где в детском саду хранятся игрушки, книги, посуда, чем можно пользоваться.

Освоение представлений ребенка о себе, имени, фамилии, половой принадлежности, возрасте, любимых игрушках, занятиях. Освоение представлений о составе своей семьи, любимых занятиях близких. Развитие умений узнавать дом, квартиру, в которой ребенок живет, группу детского сада.

Ребенок открывает мир природы .

Освоение представлений об объектах и явлениях неживой природы (солнце, небо, дождь и т. д.), о диких и домашних животных, особенностях их образа жизни. Элементарное понимание, что животные живые.

Различение растений ближайшего природного окружения по единичным ярким признакам (цвет, размер) их названия. Умение выделять части растения (лист, цветок).

Знание об элементарных потребностях растений и животных: пища, влага, тепло. Понимание, что человек ухаживает за животными и растениями, проявляет эмоции и чувства. Комментирование обнаруженных признаков живого у животных растений, людей (воробей летает, прыгает, клюет зернышки, я бегаю, прыгаю, ем кашу).

Накопление впечатлений о ярких сезонных изменениях в природе (осенью становится холоднее, часто идут дожди, листья желтеют и опадают; исчезают насекомые и т. д.).

Освоение простейших способов экспериментирования с водой, песком.

Шаги в математику. Исследуем и экспериментируем

Освоение умения пользоваться предэталонами («как кирпичик», «как крыша»), эталонами форм: шар, куб, круг, квадрат, прямоугольник, треугольник. Проявление интереса к играм и материалам, с которыми можно практически действовать: накладывать, совмещать, раскладывать с целью получения какого-либо образа, изменять полученное.

Освоение простых связей и отношений: больше (меньше) по размеру, такое же, больше (меньше) по количеству, столько же, одинаковые и разные по цвету и размеру, ближе (дальше), раньше (позже). Овладение умением ориентироваться в небольшом пространстве: впереди (сзади), сверху (снизу), справа (слева).

Овладение умением воспринимать и обобщать группу предметов по свойствам (все большие; все квадратные и большие), уравнивать группы предметов (столько же), увеличивать и уменьшать группы предметов (3-5

предметов). Освоение приемов наложения и приложения. Проявление интереса к сосчитыванию небольших групп предметов (3-5 предметов).

Освоение слов, обозначающих свойства и отношения предметов.

Результаты образовательной деятельности

- Любопытен, задает вопросы «Что такое, кто такой, что делает, как называется?».
- Самостоятельно находит объект по указанным признакам, различает форму, цвет, размер предметов и объектов, владеет несколькими действиями обследования.
- С удовольствием включается в деятельность экспериментирования, организованную взрослым.
- Проявляет эмоции радостного удивления и словесную активность в процессе познания свойств и качеств предметов.
- Задает вопросы о людях, их действиях. Различает людей по полу, возрасту (детей, взрослых, пожилых людей) как в реальной жизни, так и на иллюстрациях.
- Знает свое имя, фамилию, пол, возраст.

Региональный компонент

Расширение кругозора детей посредством рассматривания иллюстраций, фильмов, проведения экскурсий и бесед о городе, отражение впечатлений в продуктивной деятельности.

Формы организации образовательной деятельности по реализации ОО

«Познавательное развитие»

Наблюдения, экскурсии, эксперименты, решение проблемных ситуаций, беседы, викторины, реализация проектов и др.

2.3. О.О. «Речевое развитие»

Речевое развитие включает владение речью как средством общения и культуры; обогащение активного словаря; развитие связной, грамматически правильной диалогической и монологической речи; развитие речевого

творчества; развитие звуковой и интонационной культуры речи, фонематического слуха; знакомство с книжной культурой, детской литературой, понимание на слух текстов различных жанров детской литературы; формирование звуковой аналитико-синтетической активности как предпосылки обучения грамоте.

Задачи ОО

1. Развивать умение использовать дружелюбный, спокойный тон, речевые формы вежливого общения со взрослыми и сверстниками: здороваться, прощаться, благодарить, выражать просьбу, знакомиться.

2. Развивать умение понимать обращенную речь с опорой и без опоры на наглядность.

3. Развивать умение отвечать на вопросы, используя форму простого предложения или высказывания из 2-3 простых фраз.

4. Использовать в речи правильное сочетание прилагательных и существительных в роде, падеже.

5. Обогащать словарь детей за счет расширения представлений о людях, предметах, объектах природы ближайшего окружения, их действиях, ярко выраженных особенностях.

6. Развивать умение воспроизводить ритм стихотворения, правильно пользоваться речевым дыханием.

7. Развивать умение слышать в речи взрослого специально интонируемый звук.

Содержание образовательной деятельности

Владение речью как средством общения и культуры.

Освоение умений: по инициативе взрослого называть членов своей семьи, знакомых литературных героев и их действия на картинках, разговаривать о любимых игрушках; элементарно договариваться со сверстником о совместных действиях в игровом общении; с помощью воспитателя определять и называть ярко выраженные эмоциональные состояния детей (радуются, смеются,

испугались, плачут), учитывать их при общении: пожалеть, развеселить, использовать ласковые слова.

Освоение и использование основных форм речевого этикета в ситуациях общения: приветствие (здравствуйте), просьба (дайте, пожалуйста), благодарность (спасибо), знакомство (как тебя зовут, меня зовут.., давай играть); различать формы обращения ко взрослому и ребенку (здравствуйте - здравствуй); называть детей в группе по именам, использование ласковых форм имен.

Развитие связной, грамматически правильной диалогической и монологической речи .

Освоение умений диалогической речи: отвечать на вопросы и обращения взрослого; сообщать о своих впечатлениях, желаниях; задавать вопросы в условиях наглядно представленной ситуации общения (кто это? Как его зовут? (и т. п.)).

Освоение умений монологической речи: по вопросам воспитателя составлять рассказ по картинке из 3-4-х предложений; совместно с воспитателем пересказывать хорошо знакомые сказки; читать наизусть короткие стихи, слушать чтение детских книг и рассматривать иллюстрации; согласовывать прилагательные и существительные в роде, числе и падеже; правильно использовать в речи названия животных и их детенышей в единственном и множественном числе: кошка - котенок, котята; использовать в речи простое распространенное предложение; с помощью воспитателя строить сложные предложения.

Обогащение активного словаря .

Использование в речи: названий предметов и объектов близкого окружения, их назначения, частей и свойств, действий с ними; названий действий гигиенических процессов умывания, одевания, купания, еды, ухода за внешним видом (причесаться, аккуратно повесить одежду) и поддержания порядка (убрать игрушки, поставить стулья); названий некоторых качеств и свойств предметов (мягкость, твердость, гладкость и др.; предметы рвутся,

бьются, размокают); материалов (глина, песок, бумага, ткань); объектов и явлений природы: растения близкого окружения, овощи и фрукты, домашние животные и некоторые дикие животные и их детеныши.

Понимание значения обобщающих слов: игрушки, одежда, посуда, мебель, овощи, фрукты, птицы, животные, звери и др.

Развитие звуковой и интонационной культуры речи, фонематического слуха

Развитие умений: правильно произносить гласные звуки; твердые и мягкие согласные звуки ([м], [б], [п], [т], [д], [н], [к], [г], [х], [ф], [в], [л], [с], [ц]); слышать специально интонируемый в речи воспитателя звук (песенка для укладывания куклы спать - «а-а-а», песенка ветра - «у-у-у», колокольчика - «з-з-з», жука - «ж-ж-ж», мотора - «р-р-р», насоса - «с-с-с»).

Развитие правильного речевого дыхания, слухового внимания, фонематического слуха, моторики речевого аппарата;

Знакомство с книжной культурой, детской литературой

Воспитание интереса к фольклорным и литературным текстам, желания их слушать. Развитие умения воспроизводить короткие ролевые диалоги из сказок и прибауток в играх-драматизациях, повторять за взрослым знакомые строчки и рифмы из стихов, песенок, игр с пальчиками.

Результаты образовательной деятельности

- С удовольствием вступает в речевое общение со знакомыми взрослыми: понимает обращенную к нему речь, отвечает на вопросы, используя простые распространенные предложения;

- Проявляет речевую активность в общении со сверстником; здоровается и прощается с воспитателем и детьми, благодарит за обед, выражает просьбу;

- По вопросам составляет по картинке рассказ из 3-4 простых предложений;

- Называет предметы и объекты ближайшего окружения;

- Речь эмоциональна, сопровождается правильным речевым дыханием;

- Узнает содержание прослушанных произведений по иллюстрациям, эмоционально откликается на него;

- Совместно со взрослым пересказывает знакомые сказки, читает короткие стихи.

Региональный компонент

Ознакомление детей с художественной литературой разных жанров народов проживающих в Крыму; проявление интереса к произведениям русского и других народов, устного народного творчества: сказкам, преданиям, легендам, пословицам, поговоркам, загадкам.

Формы организации образовательной деятельности по реализации ОО «Речевое развитие»

Беседы, игровые проблемные ситуации, викторины, творческие, дидактические и подвижные игры и др. эстетического отношения к окружающему миру; формирование элементарных представлений о видах искусства; восприятие музыки, художественной литературы, фольклора; стимулирование сопереживания персонажам художественных произведений; реализацию самостоятельной творческой деятельности детей (изобразительной, конструктивно-модельной, музыкальной и др.).

2.4. О.О. «Художественно-эстетическое развитие»

Изобразительное искусство

Задачи ОО

1. Формировать сенсорный опыт и развивать положительный эмоциональный

отклик детей на эстетические свойства и качества предметов, на эстетическую сторону явлений природы и окружающего мира.

2. Формировать умения внимательно рассматривать картинку, народную игрушку, узнавать в изображенном знакомые предметы и объекты, устанавливать связь между предметами и их изображением в рисунке, лепке; понимать сюжет, эмоционально откликаться, реагировать, сопереживать героям; привлечь внимание к некоторым средствам выразительности.

Содержание образовательной деятельности

Активизация интереса к красивым игрушкам, нарядным предметам быта, одежде, интересным природным явлениям и объектам; побуждение обращать внимание на разнообразие сенсорных признаков объектов, явлений.

Знакомство на конкретных примерах с народным искусством: глиняными игрушками, игрушками из соломы и дерева, предметами быта и одежды; скульптурой малых форм; с детскими книгами (иллюстрации художников Ю.

Васнецова, В. Сутеева, с близкими детскому опыту живописными образами.

Формирование образа человека-мастера как создателя народных игрушек, иллюстраций в книгах, картин.

Развитие умений узнавать в изображении знакомые предметы, объекты, явления, называть их; умений их внимательно рассматривать; эмоционально откликаться на некоторые средства выразительности: ритм пятен и линий, яркость цвета; выделять простые элементы росписи народных промыслов, декора игрушек; передавать собственное отношение к образам в мимике, жестах.

Поддержка высказывания детей своих предпочтений в выборе книг, игрушек.

Совместное со взрослым обыгрывание народных игрушек, нарядных предметов.

Развитие продуктивной деятельности и детского творчества

Задачи образовательной деятельности

1. Развивать у детей интерес к участию в образовательных ситуациях и играх эстетической направленности, желание рисовать, лепить совместно со взрослым и самостоятельно.

2. Развивать умения создавать простые изображения, принимать замысел, предложенный взрослым, раскрывать его в работе, используя освоенные способы создания изображения, формы, элементарную композицию.

3. Создавать условия для освоения детьми свойств и возможностей изобразительных материалов и инструментов и развивать мелкую моторику и умения использовать инструменты.

4. Побуждать к самостоятельному выбору способов изображения на основе освоенных технических приемов.

Содержание образовательной деятельности

Поддержка стремления создавать в разных видах деятельности изображения предметов и событий, умения принять тему, предложенную педагогом. Создание простых изображений по близкой к личному опыту тематике. Постепенный переход детей от подражания и повторения за взрослым к самостоятельному созданию изображения.

В рисовании: развитие умений ритмично наносить линии, штрихи, пятна. Знакомство со способами изображения простых предметов, проведения разных прямых линий, в разных направлениях; способами создания предметов разной формы, комбинации разных форм и линий. Способы создания изображения: на основе дуги, изображение игрушек на основе округлых и вытянутых форм.

В предметном изображении: развитие умений передавать общие признаки и некоторые характерные детали предметов, относительное сходство по форме, цвету; выделять главное цветом, расположением, размером.

В сюжетном изображении: создавать изображение на всем листе, стремиться отображать линию горизонта, строить простейшую композицию.

В декоративном изображении: умения видеть предметную и геометрическую форму, строить на ней нарядный узор при помощи ритма и чередования форм, цветных пятен; передавать элементами декоративного узора прямые пересекающиеся линии, точки, круги, мазки, чередование элементов, пятен; украшать дымковскими узорами силуэты игрушек, вырезанных взрослыми. Умения подбирать цвета (красный, синий, зеленый, желтый, белый, черный), соответствующие изображаемому предмету, создавать изображение с использованием 1, 2 и нескольких цветов.

Продолжение освоения некоторых изобразительных материалов. Умения правильно держать карандаш, кисть, регулировать силу нажима, аккуратно набирать краску на кисть, снимать лишнюю краску, промывать кисть и использовать салфетку; поддерживать свободное движение кисти во время

рисования. Принятие правильной непринужденной позы в процессе деятельности.

В аппликации: знакомство со свойствами бумаги и последовательностью аппликационной работы. Создание изображения знакомых предметов, декоративных композиций, используя готовые формы.

Создание изображения на бумаге разной формы (квадрат, круг), предметной основе. Знакомство с возможностями использования неизобразительных материалов. Верное и аккуратное использование инструментов: пользоваться клеем, намазывать его кистью, пользоваться салфеткой.

В лепке: знакомство со свойствами глины, пластилина, соленого теста, влажного песка, снега. Создание простейших форм (шар, круг, цилиндр, колбаска), их видоизменения. Умения украшать работу, используя стеки, палочку, печати-штампы. Поддержка стремления создавать интересные образы.

В конструировании: формировать умения различать, называть и использовать в постройке простые строительные детали, анализировать постройку.

Использование способов расположения кирпичиков вертикально, плотно друг к другу, на определенном расстоянии.

Постройка предметов мебели, горок, грузовых машин, домов. Знакомство со свойствами песка, снега, сооружая из них постройки. Нанесение на постройки из этих материалов деталей декора. Желание детей принимать участие в создании как индивидуальных, так и совместных со взрослым и детьми композиций в рисунках, лепке, аппликации, конструировании. Обыгрывание постройки, лепной работы и включение их в игру.

Результаты образовательной деятельности

- Охотно участвует в ситуациях эстетической направленности. Есть любимые книги, изобразительные материалы;
- Эмоционально откликается на интересные образы, радуется красивому предмету, рисунку; с увлечением рассматривает предметы народных промыслов, игрушки, иллюстрации;

- Создает простейшие изображения на основе простых форм; передает сходство с реальными предметами;
- Принимает участие в создании совместных композиций, испытывает совместные эмоциональные переживания.

Художественная литература

Задачи образовательной деятельности

1. Обогащать опыт слушания литературных произведений за счет разных малых форм фольклора (потешек, песенок, прибауток), простых народных и авторских сказок (в основном о животных), рассказов и стихов о детях, их играх, игрушках, повседневной бытовой деятельности, о знакомых детям животных.

2. Воспитывать у детей интерес к фольклорным и литературным текстам, стремление внимательно их слушать.

3. Развивать умения воспринимать текста, с помощью взрослого понимать содержание, устанавливать порядок событий в тексте, помогать мысленно представлять события и героев, устанавливать простейшие связи последовательности событий в тексте.

4. Поддерживать желание эмоционально откликаться на чтение и рассказывание, активно содействовать и сопереживать изображенным героям и событиям.

5. Привлекать к исполнению стихов, пересказыванию знакомых сказок и рассказов.

Содержание образовательной деятельности

Расширение читательских интересов детей.

Проявление радости и удовольствия от слушания и рассказывания литературных произведений, стремление к повторной встрече с книгой. Восприятие литературного текста.

Сосредоточенное слушание чтения и рассказывания взрослого до конца, не отвлекаясь. Проявление эмоционального отклика на чтение и рассказывание взрослого, активного сопереживания изображенным героям и событиям.

Понимание содержания произведения и последовательности событий в тексте, выявление наиболее ярких поступков и действий героев, стремление дать им элементарную оценку. Проявление интереса к иллюстрациям в детской книге.

Представление в воображении героев как на основе иллюстраций, так и на основе авторского слова.

Творческая деятельность на основе литературного текста .

Выражение своего отношения к литературному произведению, его героям: в рисунке, при слушании, чтении наизусть текста, в простых играх- драматизациях и играх с персонажами игрушечного настольного, пальчикового театров.

Результаты образовательной деятельности:

- Ребенок охотно отзывается на предложение прослушать литературный текст, сам просит взрослого прочесть стихи, сказку;
- Узнает содержание прослушанных произведений по иллюстрациям и обложкам знакомых книг;
- Активно сопереживает героям произведения, эмоционально откликается на содержание прочитанного;
- Активно и с желанием участвует в разных видах творческой деятельности на основе литературного текста (рисует, участвует в словесных играх, в играх-драматизациях).

Музыка

Задачи образовательной деятельности:

1. Воспитывать у детей слуховую сосредоточенность и эмоциональную отзывчивость на музыку;
2. Поддерживать детское экспериментирование с немзыкальными (шумовыми, природными) и музыкальными звуками и исследования качеств музыкального звука: высоты, длительности, динамики, тембра;
3. Активизировать слуховую восприимчивость младших дошкольников.

Содержание образовательной деятельности :

Различение некоторых свойств музыкального звука (высоко - низко, громко - тихо). Понимание простейших связей музыкального образа и средств выразительности (медведь - низкий регистр). Различение того, что музыка бывает разная по характеру (веселая - грустная). Сравнение разных по звучанию предметов в процессе манипулирования, звукоизвлечения.

Самостоятельное экспериментирование со звуками в разных видах деятельности, исследование качества музыкального звука: высоты, длительности. Различение элементарного характера музыки, понимание простейших музыкальных образов. Вербальное и невербальное выражение просьбы послушать музыку.

Результаты образовательной деятельности:

- С интересом вслушивается в музыку, запоминает и узнает знакомые произведения.
- Проявляет эмоциональную отзывчивость, появляются первоначальные суждения о настроении музыки;
- Различает танцевальный, песенный, маршевый метроритм, - передает их в движении;
- Эмоционально откликается на характер песни, пляски; активен в играх на исследование звука, элементарном музицировании.

Региональный компонент

Знакомство с народными промыслами, творчеством художников Крыма, поэтов, композиторов г.Симферополя, слушание песен о своем городе.

Формы организации образовательной деятельности по реализации ОО

Реализация проектов. Слушание, импровизация, исполнение, музыкально-дидактические, подвижные игры, досуги, праздники и развлечения и др.

2.5. О.О. «Физическое развитие»

Физическое развитие включает приобретение опыта в следующих видах деятельности детей: двигательной, в том числе связанной с выполнением упражнений, направленных на развитие таких физических качеств, как

координация и гибкость; способствующих правильному формированию опорно-двигательной системы организма, развитию равновесия, координации движения, крупной и мелкой моторики обеих рук, а также с правильным, не наносящим ущерба организму, выполнением основных движений (ходьба, бег, мягкие прыжки, повороты в обе стороны), формирование начальных представлений о некоторых видах спорта, овладение подвижными играми с правилами; становление целенаправленности и саморегуляции в двигательной сфере; становление ценностей здорового образа жизни, овладение его элементарными нормами и правилами (в питании, двигательном режиме, закаливании, при формировании полезных привычек и др.)

Задачи ОО

1. Развивать у детей потребность в двигательной активности, интерес к физическим упражнениям.

2. Целенаправленно развивать у детей физические качества: скоростно-силовые качества, быстроту реакции на сигналы и действие в соответствии с ними; содействовать развитию координации, общей выносливости, силы, гибкости;

3. Развивать у детей умение согласовывать свои действия с движениями других: начинать и заканчивать упражнения одновременно, соблюдать предложенный темп; самостоятельно выполнять простейшие построения и перестроения, уверенно, в соответствии с указаниями воспитателя;

4. Развивать умения самостоятельно правильно умываться, причесываться, пользоваться носовым платком, туалетом, одеваться и раздеваться при незначительной помощи, ухаживать за своими вещами и игрушками

5. Развивать навыки культурного поведения во время еды, правильно пользоваться ложкой, вилок, салфеткой.

Содержание образовательной деятельности

Двигательная деятельность.

Порядковые упражнения. Построения и перестроения: свободное, в рассыпную, в полукруг, в колонну по одному, по два (парами), в круг в

колонну, парами, находя свое место в пространстве. Повороты на месте переступанием.

Общеразвивающие упражнения. Традиционные двухчастные упражнения общеразвивающие упражнения с одновременными и однонаправленными движениями рук, ног, с сохранением правильного положения тела, с предметами и без предметов в различных положениях (стоя, сидя, лежа). Начало и завершение выполнения упражнений по сигналу; Основные движения.

Ходьба. Разные способы ходьбы (обычная, на носках, на месте с высоким подниманием бедра, с заданиями). Ходьба, не опуская головы, не шаркая ногами, согласовывая движения рук и ног. Ходьба «стайкой», в колонне по одному, парами, в разных направлениях, за ведущим по ориентирам; с заданиями: ходьба по кругу, «змейкой», с остановками, с приседанием, с изменением темпа; ходьба между линиями, шнурами, по доске ходьба и бег со сменой темпа и направления. Бег, не опуская головы.

Прыжки. Прыжки в длину с места, в глубину (спрыгивание), одновременно отталкиваясь двумя ногами и мягко приземляясь на две ноги; подскоки на месте, с продвижением вперед, из круга в круг, вокруг предметов и между ними. Катание, бросание, метание. Прокатывание мячей, отбивание и ловля мяча кистями рук, не прижимая его к груди; бросание предметов одной и двумя руками в даль, в горизонтальную и вертикальную цели. Лазание по лестнице-стремянке и вертикальной лестнице приставным шагом, перелезание и пролезание через и под предметами, не касаясь руками пола. Музыкально-ритмические упражнения. Спортивные упражнения: катание на трехколесном велосипеде; ступающий шаг и повороты на месте на лыжах; скольжение по ледяным дорожкам с помощью взрослых. Подвижные игры. Основные правила в подвижных играх.

Становление у детей ценностей здорового образа жизни, овладение его элементарными нормами и правилами.

Элементарные умения и навыки личной гигиены (умывание, одевание, купание, навыки еды, уборки помещения и др.), содействующие поддержанию,

укреплению и сохранению здоровья, элементарные знания о режиме дня, о ситуациях, угрожающих здоровью. Основные алгоритмы выполнения культурно-гигиенических процедур.

Результаты образовательной деятельности

- Ребенок с желанием двигается, его двигательный опыт достаточно многообразен;
- При выполнении упражнений демонстрирует достаточную в соответствии с возрастными возможностями координацию движений, подвижность в суставах, быстро реагирует на сигналы, переключается с одного движения на другое;
- Уверенно выполняет задания, действует в общем для всех темпе; легко находит свое место при совместных построениях и в играх;
- Проявляет инициативность, с большим удовольствием участвует в подвижных играх, строго соблюдает правила, стремится к выполнению ведущих ролей в игре.
- С удовольствием применяет культурно-гигиенические навыки, радуется своей самостоятельности и результату
- С интересом слушает стихи и потешки о процессах мытья, купания.

Региональный компонент






Спортивные сооружения, знаменитые спортсмены, проведение «Дней здоровья», оздоровительных традициях города (летняя гимнастика, оздоровительные кроссы и забеги в честь праздников, знаменитых спортсменов, дней здоровья)

Формы организации образовательной деятельности по реализации ОО «Физическое развитие»

Подвижные игры, спортивные игры и упражнения, эстафеты, физкультурные занятия, гимнастика, физкультминутки, игры-имитации, физкультурные досуги и праздники, дни здоровья, прогулки, реализация проектов.

Разработанная программа предусматривает включение воспитанников в процесс ознакомления с региональными особенностями Республики Крым.

Основной целью работы является формирование целостных представлений о родном крае через решение следующих задач:

-  приобщение к истории возникновения родного города;
-  формирование представлений о достопримечательностях родного города, республики Крым, государственных символах;
-  воспитание любви к родному дому, семье, уважения к родителям и их труду;
-  формирование и развитие познавательного интереса к народному творчеству и миру ремесел;
-  формирование представлений о животном и растительном мире родного края.

Рабочая программа представляет собой новый разносторонний методический и практический материал, призванный помочь педагогам целостно выстраивать педагогический процесс, и интегрировано планировать работу, рассматривая углубленно одну тему.

Данная модель рабочего планирования охватывает все области Федерального государственного образовательного стандарта дошкольного образования. Однако в зависимости от темы и целей НОД ведущими являются 1-2 области, которые выделены при планировании темы.

В соответствии с ФГОС ДО специфика дошкольного детства и системные особенности дошкольного образования делают неправомерными требования от ребенка дошкольного возраста конкретных образовательных достижений. Поэтому результаты освоения Программы представлены в виде целевых ориентиров дошкольного образования и представляют собой возрастную характеристику возможных достижений ребенка 4-5 лет согласно возрастной периодизации.

В соответствии с периодизацией психического развития ребенка, принятой в культурно-исторической психологии, дошкольное детство подразделяется на три возраста детства: младенческий (первое и второе полугодия жизни), ранний (от 1 года до 3 лет) и дошкольный возраст (от 3 до 7 лет).

2.6. Ознакомление с региональными особенностями Республики Крым

Республика Крым – один из многонациональных регионов Российской Федерации. В программе четко определена необходимость обеспечения гуманистического, развивающего, народно-национального характера образования, связь воспитания и обучения с жизнью и национальными культурными традициями.

- Приобщение к истокам национальной культуры народов, населяющих Республику Крым. Формирование у детей основ добрососедства на образцах национальной культуры, народных традициях и обычаях.

- Создание благоприятных условий для воспитания толерантной личности привития любви и уважения к людям другой национальности, к их культурным ценностям.

- Ознакомление детей с природой родного края, формирование экологической культуры.

- Ознакомление детей с особенностями жизни и быта народов, населяющих Республику Крым, праздниками, событиями общественной жизни республики, символиками РК и РФ, памятниками архитектуры, декоративно-прикладным искусством.

Реализация регионального компонента программы может осуществляться во всех видах детской деятельности и совместной деятельности со взрослыми.

Цель образовательной программы

Цель: Формирование у воспитанников целостных представлений об окружающей природе, социальной среде Крыма, месте человека в ней, чувства собственного достоинства, гармоническое проявление патриотических чувств и культуры общения.

Содержание направлений с учетом национально-регионального компонента.

Физическое развитие

Развивать эмоциональную свободу, физическую выносливость, смекалку, ловкость через традиционные игры и забавы народов Крыма.

Организация двигательной активности детей при помощи подвижных народных (татарских, русских, украинских, еврейских, греческих, немецких, армянских, азербайджанских, караимских и т.д.), спортивных игр, физических упражнений, соответствующих их возрастным особенностям;

Совершенствование физического развития детей через национальные праздники, народные игры.

Социально-коммуникативное развитие

Использовать знания о родном крае в игровой деятельности. Вызывать интерес и уважительное отношение к культуре и традициям Крыма, стремление сохранять национальные ценности.

Использование национально-регионального компонента в направлении, социально-личностного развития ребенка включает:

- развитие игровой деятельности, в которой отражается окружающая действительность РК, мир взрослых людей, формирование представлений о труде, профессиях взрослых работающих в Крыму, общественной жизни Крымского региона;

- обеспечение безопасности детей дошкольного возраста на улицах и дорогах родного города.

Воспитывать у детей старшего дошкольного возраста чувство любви и привязанности к малой родине, родному дому, проявлением на этой

основе ценностных идеалов, гуманных чувств, нравственных отношений к окружающему миру и сверстникам

Познавательное развитие

Приобщать детей к истории Крыма. Формировать представления о традиционной культуре родного края через ознакомление с природой, объектами и чувств восхищения результатами культурного творчества представителей разных народов, проживающих в Республике Крым

Формирование целостной картины мира, расширение кругозора детей, культуры ПОЗНАНИЯ И интеллектуальной активности широко использовать возможности народной и музейной педагогики.

Речевое развитие

- обучение детей обиходным словам (приветствие, благодарность, названия предметов быта) на различных языках народов Крыма
- ознакомление детей с произведениями устного народного творчества крымчан: сказками, преданиями, легендами, пословицами, поговорками, загадками.

Художественно-эстетическое развитие

Формировать практические умения по приобщению детей дошкольного возраста к различным народным декоративно-прикладным видам деятельности.

Художественно-эстетическое развитие дошкольников путём создания условий для проявления детьми своих способностей в музыке, живописи, танцах, театре и литературе:

- развитие продуктивной деятельности через приобщение детей к изобразительному, декоративно-прикладному искусству народов, проживающих в Крыму, в родном городе.
- воспитание нравственно-патриотических чувств посредством знакомства детей с произведениями крымских писателей и поэтов.

Приобщать детей дошкольного возраста к музыкальному творчеству родного края; воспитывать любовь в родной земле через слушание музыки, разучивание песен родного края.

Содержание Образовательной Области в средней группе.

1. Познавательное развитие

Крым это полуостров, соединенный с материком узким перешейком.

Полуостров омывается двумя морями: Черным и Азовским. В северной и центральной части он равнинный, а ближе к югу появляются невысокие горы (предгорье), которые постепенно переходят в высокие горы. На географической карте эти природные зоны могут быть представлены в цвете: степная - желтая, предгорная - зеленая, горная - коричневая.

Самая высокая горная вершина - Роман-Кош. Самые полноводные реки: Салгир, Альма, Кача, Бельбек. Все они начинаются в горах

В Крыму есть водопады, из которых самыми известными является Учан-Су (самый высокий, в г. Ялте) и Джур-Джур (самый полноводный, у с. Генеральское Алуштинского района).

Растительный мир: Крыма богат и разнообразен. Деревья и кустарники: акация, клен полевой, лох серебристый, тamarиск, шиповник и др.

Дикорастущие плодовые деревья: яблони, груши, черешни

Кустарники: боярышник, шиповник, кизил

Травянистые растения лесной и парковой зоны: первоцветы (подснежник, примула, цикламен), ландыши, крокусы, пион розовый

Лекарственные травы: зверобой продырявленный, чабрец, полынь, мать-и-мачеха, подорожник, ромашка аптечная, одуванчик, лопух, крапива.

Животный мир

Млекопитающие: еж, белка, барсук, дикий кабан, косуля, крымский благородный олень, лисица, заяц-русак, хомяк, летучая мышь

Птицы: журавль, воробей, ворона, сорока, грач, синица, скворец, сойка, кукушка, дятел, утка, лебедь, чайка, цапля и др.

Пресмыкающиеся и земноводные: змея, лягушка, ящерица, черепаха и др.

Насекомые: божья коровка, майский жук, жук-олень, жук-богомол, крымская жужелица, цикада, тля, муравей, пчела, оса, шмель, стрекоза, бабочка, комар и др.

Обитатели морей: дельфин-белобочка, дельфин афалина, тюлень-монах, краб, морская звезда, медуза

Животные, занесенные в Красную книгу.

Животные: краб, дельфины: афалина и белобочка, землеройка хутора малая

Птицы: белоголовый сип, орлан белохвост, черный гриф, дрофа и др.

Охрана природы Крыма.

Вода необходима для жизни человеку так же, как воздух, поэтому ее нужно беречь: расчищать и благоустраивать родники и источники, не мусорить на берегах рек и озер, не сливать и не сбрасывать в них отходы. Природу охраняют лесники и пожарные. Лесники следят за санитарным состоянием леса, подкармливают животных в трудные зимы. Пожарные охраняют лес от пожаров. В охране природы должно принимать посильное участие все население Крыма.

Примерный перечень художественно-познавательных произведений о Крыме:

Батурина Н. – «Морские физкультурники»; Бахревский В.А. – «Наше море»; Горская Л.М. – «Карапуз и медузы»; Донченко А.И. – «Крылатый Айболит»;

Примерный перечень произведений для чтения и рассказывания детям:

Лидия Огурцова «Плыви кораблик»

2. Социально-коммуникативное развитие

Подраздел «История людей и памятников»

Знакомя детей с историей Крыма, необходимо дать представление о том, что наш полуостров всегда был многонационален, здесь издавна звучали разные языки, памятники архитектуры и искусства создавались носителями различных культур и религий.

Примерный перечень памятников, событий, предприятий, которые сделали Крым известным во всем мире:

Артек – всемирно известная детская здравница (Большая Ялта).

Никитский ботанический сад (Большая Ялта).

Музей «Панорама» (г. Севастополь) - Крымская война.

Институт геологии южных морей – музей «Аквариум» (г.Севастополь).

Традиционная и современная культура людей, живущих в Крыму

Имена родителей, родных в семье, родственников. Значение своего имени.

В честь кого меня назвали.

Святыней для каждого человека является его родной дом. Дома отличаются

архитектурой, интерьером, предметами быта. У разных людей есть свои представления о жилище, его благоустройстве и благополучии.

Что готовят в нашей семье и у наших соседей каждый день и во время праздников. Как в семье сидят за столом.

Где работают наши родители. Где работают родители наших друзей, наших соседей. В нашем населенном пункте есть достопримечательности.

Примерные лексические темы:

Мой сосед. Давай дружить!

Мой друг.

Детский сад.

Предметы быта.

Примерная тематика словарной работы:

Вежливые слова.

Дом, предметы быта.

Семья.

Детский сад.

Родная природа.

Животные и растения Крыма.

Примерная тематика занятий

Зачем быть вежливым?

Твой голос: тихо или громко?

От улыбки станет всем светлей!

Человек без друзей, что дерево без корней.

Примерный перечень прозаических произведений:

(легенды, сказания, сказки, притчи, мифы, былины)

Армянские: «Заказчик и мастер» (сказка)

Болгарские: «Чужицеврули» (сказка)

Греческие: «Кипарис» (легенда)

Крымско- татарские: «Упрямые козы» (сказка).

Украинские: «Рукавичка» (сказка).

Примерная тематика игр на взаимодействие детей:

“Как тебя зовут?”, “Назови ласково имя соседа”, “Встанем в круг”

Примерная тематика сюжетно-ролевых игр:

Семья.

Наши семьи живут рядом. Наши соседи.

Магазин. Супермаркет.

Идем в гости. Принимаем гостей.

День рождения.

3. Речевое развитие

Устное народное творчество. Крымский фольклор: обучение пересказу и драматизация по ролям

- народнопоэтические произведения (потешки, считалки, заклички, присказки, загадки, скороговорки, пословицы, поговорки);
- прозаические произведения (сказки, сказания, легенды, притчи, былины, мифы).

Произведения крымских писателей и поэтов.

Темы «Давай познакомимся! Вежливые слова»:

Как тебя зовут? Здравствуй! Добрый день! Привет! Доброе утро! Добрый вечер!

Как дела? - Хорошо! До свидания! До завтра! Всего хорошего! Счастливо!
Спокойной ночи! Счастливого пути! Будь(те) здоров(ы)! Извини(те)!
Прости(те)! Спасибо! Пожалуйста. На здоровье.

Примерный перечень произведений для заучивания наизусть Асанова . – «Море», «Помощь»; Иванов В.А. – «Мамина помощница»; Ложко В.Ф. – «Горы умываются»;

Примерный перечень считалок, жеребьевок:

Крымско-татарские: «Раз, два, три, четыре...», «Верблюды» (считалки)

Русские: «Катился горох по блюду...», (считалки) и др.

Немецкие: «Ниточка или иголочка?», «Первенчики, бубенчики...»

Украинские: “Я куплю собі дуду...”, “Котилася торба...”

4. Художественно-эстетическое развитие

Работа по ознакомлению детей с народными промыслами и декоративно-прикладным искусством.

Детей можно познакомиться с такими видами работ, как вышивка, мозаика, плетение, художественная чеканка (на фольге), изготовление изделий из бисера, объемное конструирование, флоромозаика, флоропластика, вытынанки и др.

Декоративно-прикладное искусство:

Свой дом, посуду, одежду, мебель и т.п. люди украшали.

Гончарное производство:

Посуда, предметы быта, украшения жилища, игрушки. Материалы и способы их обработки.

Практическая деятельность детей: лепка, рисование, аппликация.

Подраздел «Музыка народов Крыма».

Развитие у детей общей музыкальности рекомендуется осуществлять, используя наряду с классическим и высокохудожественным современным музыкальным репертуаром фольклорные произведения крымчан и произведения современных крымских авторов.

Для ознакомления с народными музыкальными инструментами: можно рекомендовать следующие: балалайка, домра, зурна, кавал, думбелек, дарэ, скрипка, цимбалы и др.

Примерный перечень произведений для слушания.

Украинские: «Подольночка», нар. мелодия, обр. Л. Ревуцкого; «Спи, моя дитино», муз. Я. Степового; «Котик серенький»

Крымско-татарские: колыбельная; «Кукольный марш», муз. .Налбандова, «Кукольный вальс».

Примерный перечень песен:

Русские: «Во поле береза стояла», нар. песня; «Начинаю танцевать», нар. песня;

«Скачет, скачет воробей».

Украинские: «Кукушечка», нар. мелодия, обр. Ю. Михайленко; «Выйди, выйди, солнышко».

Немецкие: «Колыбельная папы», нар. песня; «Лягушка».

Примерный перечень произведений для музыкально-ритмических движений

(упражнения, народные танцы, хороводы):

Русские: «Ах, ты береза», обр. И. Арсеева, «Круговая пляска», нар. мелодия.

Крымско-татарские: «Платочек», нар. мелодия.

5. Физическое развитие

Примерный перечень подвижных игр:

Азербайджанские: «Со спины лошадки»

Белорусские: «Заплетись, плетень!»

Греческие: «Колечко»

Крымско-татарские: «Мормалы»

Русские: «Гуси-лебеди», «Молчанка», «Золотые ворота», «В ручеек»

Примерный перечень пальчиковых игр

Русские: «Ласточка, перепелочка», «Киселек», «Банька», «Барашка купишь?»»,

«Утречко», «Братцы», «Гости», «На блины», «У бабы Фроси», «На постой», «Маланья», «Перстенек», «Щелчки», «Коси, коса!», «В копну», «Воробей в гнезде», «Перетяжечки», «Прижми палец» и др.

2.7.«Перспективно-тематическое планирование (посезонно)».

Ориентировочные темы перспективного планирования учебно-воспитательного процесса для детей 5-го года жизни

ОСЕНЬ

месяц	неделя	Тема, цель недели
сентябрь	Первая	<p>«Ах, какое было лето!» <i>О.О. Социально коммуникативная</i> <i>О.О. Познавательная</i> <i>О.О. Художественно-эстетическая</i></p> <p>Цель: Научить детей выражать свои чувства и впечатления о лете с помощью слов, невербальных и изобразительных средств. Углубить и обобщить представления детей о времени года - лето, о явлениях природы, летних месяцах.</p> <p>Систематизировать представления о многообразии растений (цветы, кустарники, деревья) насекомых. Учить использовать полученные знания в играх.</p> <p><u>Планируемые результаты усвоения темы на конец недели:</u></p> <p>Называет время года, приметы;</p> <ul style="list-style-type: none"> ➤ Дает элементарную характеристику времени года по памяти (ярко светит солнце, жарко, много цветов, созревают ягоды, фрукты, много цветущих растений, насекомых, птиц; отдых на море) ➤ Ребенок умеет вступать в диалог со сверстниками, взрослыми; четко формулирует ответ, поддерживает беседу по теме. ➤ Умеет передавать, используя разнообразные техники и материалы, пережитые яркие, эмоциональные впечатления летом.
	Вторая	<p>«Наш детский сад «Карандаши». <i>О.О. Социально коммуникативная</i> <i>О.О. Речевая</i></p> <p>Цель: Научить видеть, запоминать, называть ориентиры и близлежащие строения к детскому саду. Формировать представление о названии улицы и адреса детского сада, значении детского сада для детей и родителей. Расширять знания о людях разных профессий работающих в детском саду для создания уюта, чистоты, безопасности.</p> <p><u>Планируемые результаты усвоения темы на конец</u></p>

		<p><u>недели:</u></p> <ul style="list-style-type: none"> ➤ Самостоятельно использует способы общения, принятые в обществе: приветливо здоровается и прощается, доброжелательно высказывает свои просьбы и предложения; благодарит за помощь, приветливо откликается на просьбу товарища, выражает несогласие в приемлемой форме, не обижая другого. ➤ Называет профессии людей работающих в детском саду, знает и характеризует особенности труда и его значение для детей в детском саду. ➤ Умеет анализировать ситуацию в коллективе сверстников, проявляет сочувствие, эмоциональную поддержку, сочувствие, предлагает решение конфликтных ситуаций.
	<p>Третья</p>	<p>«Осень по Крыму ходит..» <i>О.О. Социально коммуникативная</i> <i>О.О. Познавательная</i></p> <p><u>Цель:</u> Закрепить знания о характерных признаках начала Крымской осени. Уточнить знания названий месяцев. Учить сравнивать, анализировать и соотносить картинки, фотографии с изображением характерных признаков периода осени в Крыму (ранняя или начало осени, середина осени, поздняя осень)</p> <p>Уточнить знания детей о явлениях живой и неживой природы в начале осени с ориентацией на особенности крымского климата.</p> <p><u>Планируемые результаты усвоения темы на конец недели:</u></p> <ul style="list-style-type: none"> ➤ Может охарактеризовать с помощью взрослых качественные изменения в природе Крыма в начале осени: похолодание, изменение цвета листвы на деревьях и кустарниках. ➤ В процессе экскурсий, наблюдений сформированы, конкретизированы знания об особенностях Крымской природы в осенний период (после обильных осенних дождей трава начинает зеленеть); ➤ Дети знают и называют осенние цветы (астры, хризантемы, дубки) могут описать особенность внешнего вида, знают о разнообразии цветовой гаммы.

	<p><i>Четвертая</i></p>	<p>«Наше Черное море». <i>О.О. Физическая</i> <i>О.О. Познавательная</i> <i>О.О. Художественно-эстетическая</i> Цель: Познакомить детей с разнообразием обитателей Черного моря. Формировать представления об образе жизни, среде обитания, действиях человека вредящих обитателям Черного моря. Воспитывать экологическую культуру. <u>Планируемые результаты усвоения темы на конец недели:</u> ➤ Дети знают и называют разнообразных обитателей Черного моря (дельфин, медузы, креветки, рыбки, краб); ➤ У детей сформированы элементарные представления об особенностях жизни морских обитателей – невозможность существования без воды и питания (дельфин – питается рыбками; креветки, медузы – морской планктон; крабы-санитары моря) ➤ Дети владеют элементарными понятиями о значимости моря, морского воздуха для укрепления здоровья людей.</p>
<p>октябрь</p>	<p><i>Первая</i></p>	<p><u>Педагогическая диагностика</u> «Осень – запасиха».(овощи, фрукты) <i>О.О. Познавательная</i> <i>О.О. Речевая</i> Цель: Систематизировать знания детей об овощах и фруктах; закрепить знания о месте их произрастания, учить выделять характерные признаки овощей и фруктов, продолжать воспитывать благодарные чувства к природе и людям, которые благодаря своему труду, получают урожай. <u>Планируемые результаты усвоения темы на конец недели:</u> ➤ У детей сформированы представления о связи между трудовой деятельностью человека и результатом его труда: сбор овощей и фруктов, их хранение и переработка. ➤ Четко классифицируют овощи и фрукты (знают названия, называют форму, цвет, характеризуют вкус, запах, твердость (мягкость), знают какую часть растения можно использовать для пищи людей и животных; ➤ Владеют валеологическими знаниями о полезных свойствах овощей и фруктов, зависимости здоровья</p>

		<p>детей от наличия или отсутствия витаминов.</p> <ul style="list-style-type: none"> ➤ Дети могут раскрыть экологическую взаимосвязь между растениями(выращенным урожаем в садах и на огородах) и неживой природой (почва, вода, свет, тепло) ➤ Дети умеют составлять экологическую цепочку, используя модели растений.
	<p>Вторая</p>	<p><u>Педагогическая диагностика</u> «Насекомые в осенние деньки». <i>О.О. Познавательная</i> <i>О.О. Социально-коммуникативная</i> <u>Цель:</u> Систематизировать представление детей о поведении насекомых осенью. Расширять кругозор детей, развивать обобщенные представления детей о насекомых как живых существах, живущих на земле; умение устанавливать причинно-следственные связи (время года – поведение насекомых); активировать познавательный интерес к природе. <u>Планируемые результаты усвоения темы на конец недели:</u></p> <ul style="list-style-type: none"> ➤ Знают и называют насекомых: жуков, бабочек, пчелу, муравья, кузнечика, комара, дают элементарную характеристику внешнего вида, особенностям передвижения. ➤ Могут установить связь между осенней погодой и исчезновением насекомых. ➤ Знают и придерживаются правил экологически-безопасного проведения в природе, понимают значение предупреждающих и запрещающих экологических знаков.
	<p>Третья</p>	<p>«Мир профессий». Строитель, архитектор. <i>О.О. Речевая</i> <i>О.О. Социально-коммуникативная</i> <u>Цель:</u> Расширить и систематизировать представления детей о людях разных профессий. Познакомить с разнообразием профессий в строительстве, значимости каждой из них в общей строительной сфере. Формировать уважение к людям разных профессий, к труду. <u>Планируемые результаты усвоения темы на конец недели:</u></p> <ul style="list-style-type: none"> ➤ Детизнают и называют профессии своих родителей; ➤ Знакомы с профессиями (маляр, плотник); ➤ Сформировано первичное понятие об архитекторе, особенности его труда, значимости в

		<p>строительной отрасли.</p> <ul style="list-style-type: none"> ➤ Расширяют сюжеты ролевых игр, самостоятельно подбирают предметы заместители ➤ Целенаправленно пользуются словами-названиями строительных профессий.
	Четвертая	<p>Осень в лесу. Лесные друзья. (дикие животные)</p> <p>О.О. Познавательная</p> <p>Цель: дать детям обобщенное представление об особенностях жизнедеятельности животных их подготовке к зиме (<i>линяют, переходят на растительную пищу</i>). Дети должны понять зависимость внешнего вида, особенностей существования животных от условий внешней среды, научиться устанавливать связи между знакомыми фактами.</p> <p><u>Планируемые результаты усвоения темы на конец недели:</u></p> <ul style="list-style-type: none"> ➤ Дети знают и называют разнообразных лесных животных (заяц, ёж, белка, лиса, медведь); В Крымском лесу нет медведя и волка, а заяц – только русак (из-за бесснежной зимы), но есть крымский олень, косуля, кабан. ➤ Ребенок совместно со взрослым способен выложить и объяснить многоэтажность природоведческой системы. ➤ Знают элементарные правила поведения на природе и с животными в зоопарке. ➤ Детям раскрыты элементарные взаимосвязи существующие между животными и человеком, значение животных в жизни человека, роль человека в жизни животных.
ноябрь	Первая	<p>Птицы осенью.</p> <p>О.О. Познавательная</p> <p>О.О. Социально коммуникативная</p> <p>Цель: Закрепить знания детей о разнообразии Крымских птиц. Уточнить приспособления птиц в условиях данного сезона, познакомить с особенностями перелета птиц – стаей, клином, ключом. Систематизировать знания о зимующих и перелетных птицах. Продолжать формировать представление о самоценности каждого живого существа в природе.</p> <p><u>Планируемые результаты усвоения темы на конец недели:</u></p>

		<ul style="list-style-type: none"> ➤ Дети знают и называют разнообразных крымских птиц: скворцы, ласточки, вороны, сороки, голуби, журавли; ➤ Способны рассказать об особенностях питания, устройства жилищ; дают классификацию перелетным и зимующим птицам крымского региона. ➤ Дети отражают в рисунках, знания об особенностях перелета птиц. ➤ Владеют элементарными понятиями
Вторая		<p>Почва, глина и песок. (опытническая деятельность дошкольников)</p> <p>О.О. Познавательная</p> <p>Цель:Расширить и систематизировать знания воспитанников о почве как компоненте природы и круговороте веществ; о взаимосвязи и взаимозависимости почвы и растений.</p> <p>Будировать желание больше узнать в результате исследовательской деятельности; развивать мышление умение видеть причинно-следственные связи в природе; прийти к пониманию взаимосвязанности различных форм жизни в природной среде.</p> <p><u>Планируемые результаты усвоения темы на конец недели:</u></p> <ul style="list-style-type: none"> ➤ Дети владеют элементарными представлениями о разнообразии твердой поверхности планеты (горы, равнины) ➤ В процессе экспериментирования дети усвоили свойства природных объектов и их взаимосвязь (в почве, глине и песке – есть воздух; почва, глина и песок– не растворимы в воде;..) ➤ Сформированы понятия о том, что почва-Матушка земля – кормилица (кормит и поит растения и все живое) ➤ Начато формирование у детей элементарных экологических представлений о связях в мире природы и между человеком и природой; ➤ Заложены основы воспитания любви к родному Крымскому полуострову.
		<p>Маленькие дизайнеры одежды.</p> <p>О.О. Речевая</p> <p>О.О. Социально-коммуникативная</p> <p>О.О. Художественно-эстетическая</p>

	<p><i>Третья</i></p>	<p>Цель: Познакомить детей с трудом взрослых в ателье: модельером, закройщицей, швеей. Дать представление об их профессиональных и личностных качествах; о происхождении ткани; закрепить названия и знания детей о качестве разных видов тканей; с этапами трудового процесса по изготовлению предметов одежды; воспитывать уважение к людям, которые выполняют свою работу профессионально и качественно; поощрять бережное отношение к одежде, к результатам чужого труда.</p> <p><u>Планируемые результаты усвоения темы на конец недели:</u></p> <ul style="list-style-type: none"> ➤ Расширены знания детей о профессиях (модельер, закройщица, швея) ➤ Усвоены знания о происхождении ткани (шерсть, хлопок), многообразии цветов и изделий; ➤ Приобретены простейшие навыки по уходу за одеждой; ➤ Расширяют сюжетные ролевые игры, самостоятельно подбирают игрушки, атрибуты для игры. ➤ Расширен словарный запас по теме и введены в активную речь специальные слова по профессии.
	<p><i>Четвертая</i></p>	<p>Уходит осень, а зима уж у ворот!</p> <p><i>О.О. Познавательная</i></p> <p><i>О.О. Речевая</i></p> <p><i>О.О. Художественно-эстетическая</i></p> <p>Цель: Формировать обобщённое представление об осени, закреплять знания о характерных явлениях каждого осеннего периода. Стимулировать логически мыслить, применять полученные знания в разных сферах детской деятельности, учить делиться ими.</p> <p><u>Планируемые результаты усвоения темы на конец недели:</u></p> <ul style="list-style-type: none"> ➤ Сформированы элементарные представления о природных явлениях и сезонных изменениях в природе; ➤ Дети называют время года, четко ассоциируют приметы и характерные признаки. ➤ Воспитанники могут элементарно охарактеризовать изменения в природе (состояние погоды, растений, поведение животных во время подготовки к зиме).

ЗИМА

месяц	неделя	Тема, цель недели
декабрь	Первая	<p>« В Крым родной идет зима» О.О. Познавательная О.О. Художественно-эстетическая <i>Цель:</i> Обобщить и систематизировать знания детей о зиме, уточнить признаки зимы, дать простую характеристику особенностям крымской зимы, народных приметах; развивать образность, эмоциональность речи; Воспитывать умение любоваться Крымской природой, ее красотой.</p> <p><u>Планируемые результаты усвоения темы на конец недели:</u></p> <ul style="list-style-type: none"> ➤ <i>Знают и называют зимние месяцы, дают характеристику приметам зимы, Крымской зимы.</i> ➤ <i>Самостоятельно дают характеристику качественным изменениям в природе Крыма в начале зимы: часто идет мелкий дождь – сыро, с утра лужи покрываются коркой льда, первый снег не всегда свидетельствует о наступлении зимы.</i> ➤ <i>В процессе наблюдений сформированы, конкретизированы знания об особенностях Крымской природы в зимний период;</i> ➤ <i>Используют полученные знания при анализе художественного произведения (пейзажа, поэтического, прозаического произведения).</i>
	Вторая	<p>«Ах, снег- снежок» О.О. Художественно-эстетическая О.О. Речевая О.О. Физическая <i>Цель:</i> Продолжать будировать интерес детей добывать знания в результате исследовательской деятельности; В процессе экспериментирования показать детям, как снег в тепле тает и становится</p>

		<p>водой. Стимулировать поиск решения практических задач при помощи различных предметов. Развивать умение объяснять ход своих мыслей у детей, делать первые логические умозаключения.</p> <p><u>Планируемые результаты усвоения темы на конец недели:</u></p> <ul style="list-style-type: none"> ➤ Дети имеют представление о воде, её состояниях, свойствах. ➤ Знают о значении воды в жизни человека и всего живого на Земле. ➤ Понимают значение символов моделей, умеют их применять в непосредственной образовательной деятельности. ➤ Умеют пользоваться материалами и оборудованием опытно-экспериментальной деятельности для изучения воды и её свойств.
	<p>Третья</p>	<p>«Экскурсия по зимним улицам Симферополя» О.О. Социально-коммуникативная О.О. Речевая</p> <p><i>Цель:</i>Расширять представления <u>детей</u> о малой Родине на основе знакомства с родным городом, в котором они живут - Симферополь. <i>Уточнить с детьми информацию о родном городе (какие красивые места в нем есть, какой транспорт в нем ходит, кто в нем живет и трудится).</i> Знакомить <u>детей</u> с ближайшим окружением, обращая внимание на здания города, их архитектурные особенности. Воспитывать желание сохранять чистоту, порядок в своем городе. <i>Вызывать в детях чувство восхищения и гордости своим родным городом и его жителями.</i></p> <p><u>Планируемые результаты усвоения темы на конец недели:</u></p> <ul style="list-style-type: none"> ➤ Дети имеют начальные знания об истории родного города; ➤ Знают и называют особенности

		<p><i>герба города его значение;</i></p> <ul style="list-style-type: none"> ➤ <i>Могут рассказать об интересных, исторических местах своей малой Родины;</i> ➤ <i>Реализация темы позволит повысить детскую и родительскую компетентность в вопросах истории, культуры города Симферополя, сформировать заботливое отношение к родному городу.</i>
	<p>Четвертая</p>	<p>«Теперь она нарядная на праздник к нам пришла...»</p> <p>О.О. Художественно-эстетическая О.О. Социально-коммуникативная</p> <p>Цель: Продолжать знакомить детей с праздниками в жизни людей, обычаями, историей; желание встретить Новый Год весело, готовить подарки родным; принимать участие в украшении елочки, делать игрушки своими руками, воспитывать эстетический вкус. Учить создавать радостное настроение и дарить радость другим. Закреплять навыки работы с бумагой, клеем, воспитывать аккуратность и эстетический вкус.</p> <p><u>Планируемые результаты усвоения темы на конец недели:</u></p> <ul style="list-style-type: none"> ➤ <i>Дети имеют представления о праздновании Нового года в России.</i> ➤ <i>Проявляют интерес к истории празднования праздника в других странах.</i> ➤ <i>Сформировано представление о значении календаря в жизни людей.</i> ➤ <i>Дети совместно участвуют в создании различных продуктов художественного творчества.</i> ➤ <i>Создание праздничного положительного эмоционального фона в преддверии праздника.</i>

Первая

«Здравствуй зимушка-зима!»

О.О. Познавательная

О.О. Художественно-эстетическая

Цель: Обобщить и систематизировать знания детей о зиме, углубить знания детей о зиме, изменениях в природном и животном мире с появлением холодов; Воспитывать умение любоваться Крымской природой, ее красотой.

Планируемые результаты усвоения темы

на конец недели:

- Развитие умений устанавливать простейшие связи между явлениями живой и неживой природы,
- Умений вести сезонные наблюдения, замечать красоту зимней природы.
- Используют полученные знания при анализе художественного произведения (пейзажа, поэтического, прозаического произведения).

Вторая

«Тайны рождественской звездочки».

О.О. Художественно-эстетическая

О.О. Социально-коммуникативная

Цель: Формировать познавательный интерес к славянским обычаям, традициям. Познакомить с традициями празднования рождества на Руси. Познакомить с символами праздника «свечи». Познакомить с художественными произведениями о зиме и рождественских днях. Формировать представления об атрибутах, относящихся к празднованию Рождества. Воспитывать любовь и уважение к народным традициям, доброжелательное отношение друг к другу.

Планируемые результаты усвоения темы на конец недели:

- *Дети имеют представления о наличии такого праздника на Руси;*
- *Знают, активно участвуют применяя некоторые элементы праздника;*
- *Могут самостоятельно спеть простую калядку;*
- *Могут называть главных персонажей Рождественской истории.*
- *Дети соотносят увиденную или услышанную информацию вне детского сада с организованным предметно-пространственным окружением по теме недели, могут активно рассказывать применяя собственный опыт.*

Третья

«Всем на свете нужен дом...»

О.О. Познавательная

О.О. Социально-коммуникативная

Цель: Дать понятие дом-жилище, дом-родной край. Расширять знание о строительных материалах; о разнообразных профессиях в строительной отрасли. Углубить знания детей об истории жилища; научить ориентироваться в прошлом и понимать, что человек постоянно стремился улучшить свое жилище. Воспитывать уважение к профессии строителей, ее значимости для людей; родному краю, Родине.

Планируемые результаты усвоения темы на конец недели:

➤ *Сформированность у детей представлений о мире профессии архитектор.*

➤ *У детей сформированы первичные знания об истории крестьянского жилища — избы, о ее устройстве;*

➤ *Расширены представления о старинных предметах домашнего обихода;*

➤ *Сформированы понятия о разнообразии архитектурных строений, его значимости.*

➤ *Перенос детьми знаний о профессиональной деятельности взрослых в самостоятельную игровую деятельность.*

➤ *Обогащен словарный запас названиями предметов русского быта;*

	<p>Четвертая</p>	<p><u>Педагогическая диагностика</u> «Зимовье зверей и птиц» О.О. Познавательная О.О. Речевая Цель: Формировать представление о жизни животных в лесу, их приспособленности к зимнему периоду; формировать у дошкольников установку на защиту и сбережение окружающей среды. Продолжать уточнять и систематизировать представления детей о и приспособленности животных к зимним условиям. Учить отыскивать причины изменений в жизни животных, в условиях их обитания. Воспитывать бережное отношение к животным; чувство товарищества, совершенствовать стиль партнерских отношений в детском саду.</p> <p><u>Планируемые результаты усвоения темы на конец недели:</u></p> <ul style="list-style-type: none"> ➤ <i>Сформированность знаний детей о животных Крымского региона, об их жизнедеятельности в зимний период.</i> ➤ <i>Дети могут рассказать о том, что дикие животные приспособляются к изменениям погодных условий и каким образом.</i> ➤ <i>Заложены предпосылки в развитии доказательной речи, правилах высказывания своей точки зрения.</i> ➤ <i>Созданы необходимые условия в группе по формированию целостного представления о жизни животных в зимний период.</i>
<p>Февраль</p>	<p>Первая</p>	<p>«Глиняные игрушки». О.О. Художественно-эстетическая О.О. Социально-коммуникативная Цель: Познакомить детей с народной игрушкой как видом народного декоративно-прикладного искусства, имеющим свою специфику и образную выразительность. Формировать представление о ремесле игрушечных дел</p>

		<p>мастеров, знание о том, какими материалами и инструментами пользуются мастера. Уточнить представление о характерных элементах декора и цветосочетаниях. Воспитывать уважение к народной культуре, чувство гордости за своих предков.</p> <p><u>Планируемые результаты усвоения темы на конец недели:</u></p> <ul style="list-style-type: none"> ➤ Дети знают и могут рассказать о традициях изготовления кукол на Руси – Дымковские игрушки; ➤ Могут раскрыть особенность создания Дымковских игрушек и назвать материал; ➤ Сформированы практические умения и навыки работы с пластичным материалом, этапы работы; ➤ Заложены духовно-нравственные качества, уважение и интерес к русским народным обычаям и традициям
	<p>Вторая</p>	<p>«Дуют ветры в феврале...»</p> <p>О.О. Познавательная</p> <p>О.О. Речевая</p> <p>Цель: Формирование знаний у детей о живой и неживой природе в зимний период. Продолжать учить детей наблюдать за изменениями в природе; видеть причинно-следственные связи явления природы. Развивать умение видеть красоту природы в разных ее проявлениях.</p> <p><u>Планируемые результаты усвоения темы на конец недели:</u></p> <ul style="list-style-type: none"> ➤ Расширен кругозор детей, систематизированы знания об особенностях времени года в Крыму; ➤ У детей сформированы разносторонние знания о взаимосвязи живой и неживой природы в зимний период. ➤ Дети знают и могут назвать зимние месяцы; ➤ Активный словарь пополнен эпитетами, сравнениями которые в речи

		<p><i>употребляют дети при характеристике времени года.</i></p> <p>➤ <i>Заложены предпосылки развития нравственных качеств, бережного отношения к природе.</i></p>
	<p>Третья</p>	<p>«Будем Родину хранить!» О.О. Художественно-эстетическая О.О. Социально-коммуникативная О.О. Физическая</p> <p><i>Цель: Систематизировать знания детей об украинской армии; уточнить знания о воинских профессиях; воспитывать патриотизм, уважительное отношение к защитникам Отечества. Расширить представление о назначении и функциях Армии. Сформировать более полное представление о некоторых родах войск (моряки, летчики, пограничники, танкисты). Воспитывать у детей желание быть смелыми; развивать чувство патриотизма, гордости за своих дедов-прадедов, желание быть похожими на них.</i></p> <p><u>Планируемые результаты усвоения темы на конец недели:</u></p> <p>➤ <i>Понимание детьми о значимости деятельности воинов пограничников.</i></p> <p>➤ <i>Дети могут организовать сюжетно – ролевые игры на основе имеющихся знаний.</i></p> <p>➤ <i>В процессе игровой деятельности, соревнований дети умеют взаимодействовать между собой.</i></p> <p>➤ <i>Заложены основы патриотического воспитания, проявление признательности и уважения к воинам России.</i></p>
	<p>Четвертая</p>	<p>«Масленицу Крым встречает!» О.О. Художественно-эстетическая О.О. Речевая</p> <p><i>Цель: Познакомить детей с традициями масленичных гуляний. Приобщать детей к культуре наших предков через активную музыкальную, игровую деятельность. Воспитывать основы духовности и нравственности ребенка.</i></p> <p><i>Обобщить, систематизировать знания о</i></p>

		<p>времени года зима.</p> <ul style="list-style-type: none"> ➤ Дети владеют знаниями об особенностях празднования Масленицы, знают и называют атрибуты праздника. ➤ Дети совместно с родителями являются активными участниками изготовления атрибутов для проведения праздника (изготовления Солнца, куклы Марены) ➤ Совместно декларируют заклички о весне, являются активными участниками хороводных игр, игр забав. ➤ Сформированы элементарные представления о природных явлениях и сезонных изменениях в природе зимой; ➤ Приобщение детей к традиции проведения народного праздника - Масленицы через сопереживание и непосредственное участие их в общем действии.
--	--	------------------------------------------------------------------------------------------------------------------------------------------------------------------------------------------------------------------------------------------------------------------------------------------------------------------------------------------------------------------------------------------------------------------------------------------------------------------------------------------------------------------------------------------------------------------------------------------------------------------------------------------------------------------------------------------------------------------------------

ВЕСНА

месяц	неделя	Тема, цель недели
МАРТ	Первая	<p>«Моя милая, добрая МАМА!». О.О. Художественно-эстетическая О.О. Социально-коммуникативная</p> <p>Цель: Воспитание у детей чувства глубокой любви и привязанности к самому близкому и родному человеку – маме. Углубить знания детей о роли мамы в их жизни, посредством раскрытия образа матери в художественной литературе и игровой деятельности. Воспитывать доброе, заботливое отношение к маме, желание помогать маме в её работе по дому, радовать её хорошими добрыми делами и поступками.</p> <p><u>Планируемые результаты усвоения темы на конец недели:</u></p> <ul style="list-style-type: none"> ➤ <i>Сформирована целостная картина о членах семьи (знает и называет по имени и отчеству родителей, может назвать близких членов семьи, охарактеризовать их).</i> ➤ <i>Сформировано понимание значимости семьи в жизни человека.</i> ➤ <i>Дети умеют организовывать сюжетно-ролевые игры на основе имеющихся знаний о семье.</i> ➤ <i>Ребенок знает обязанности каждого члена семьи (в том числе и мамы), старается выполнять свои.</i> ➤ <i>Проявляет любовь, заботу, уважение к родным, близким людям.</i> ➤ <i>Дети знают и понимают, что родители - самые родные люди, которые заботятся о своих детях и воспитывают их.</i>
	Вторая	<p>«В гости к нам приходит сказка». О.О. Художественно-эстетическая О.О. Речевая</p> <p>Цель: Обобщить знания детей о прочитанных художественных произведениях, прививать любовь к литературным произведениям и их героям. Развитие устойчивого интереса к сказке как к произведению искусства; приобщение детей к художественной литературе посредством знакомства с творчеством А.С. Пушкина; развитие творческих способностей,</p>

		<p>фантазий детей.</p> <p><u>Планируемые результаты усвоения темы на конец недели:</u></p> <ul style="list-style-type: none"> ➤ Дети активно и с интересом участвуют в театрализованных постановках разного вида театра в качестве актеров, следят за происходящим из зрительного зала в качестве зрителя. ➤ В процессе работы по теме у детей совершенствуется звукопроизношение, выразительность и связная речь; ➤ Дети знают и могут назвать героев знакомых сказок, дать им характеристику, на элементарном уровне раскрыть отношение к поступкам героев; ➤ Сформировано умение пересказывать прочитанное произведение.
	<p>Третья</p>	<p>«Крымская весна!» (признаки и приметы весны)</p> <p>О.О. Познавательная О.О. Речевая</p> <p>Цель: Формирование познавательного интереса к окружающему миру, разнообразию, уникальности крымской природы. Обогащение представления о весеннем периоде, о влиянии погоды весной на растительный и животный мир, на человека и его деятельность. Создать условия для развития познавательных и творческих способностей детей в процессе разработки темы недели.</p> <p><u>Планируемые результаты усвоения темы на конец недели:</u></p> <ul style="list-style-type: none"> ➤ У детей сформированы элементарные представления о природных явлениях на планете Земля и сезонных изменениях в природе. ➤ Воспитанники называют время года, его приметы, характерные признаки весны в Крыму. ➤ С интересом наблюдают за изменениями, ведут календари погоды и природы; ➤ Замечают и дают характеристику особенности природных явлений, объясняют их

АПРЕЛЬ	Четвертая	<p><i>влияние на растения и животных, жизнедеятельность людей.</i></p> <p>«Мы крымские путешественники» (города Крыма+виды транспорта) О.О. Познавательная О.О. Социально-коммуникативная Цель: Расширение представлений о городах в Крыму; знакомство детей с символами крымского полуострова (герб, флаг); формирование чувства ответственности и гордости за достижения малой Родины; толерантности, чувства уважения к другим народам, их традициям. Систематизировать знания о разнообразии транспорта крымского полуострова.</p> <p><u>Планируемые результаты усвоения темы на конец недели:</u></p> <ul style="list-style-type: none"> ➤ Дети знают и называют город, в котором живут, название улицы, номер дома. ➤ Могут рассказать о местонахождении учебного заведения, объясняют, как туда добраться. ➤ У детей сформирован познавательный интерес к городам Крыма, желание путешествовать, познавать свою малую Родину. ➤ Знают, что улица разделена на проезжую и пешеходную части, называют разные виды транспорта, их назначение, характерные особенности. ➤ Дети знают о правилах дорожного движения и руководствуются ими в повседневной жизни.
	Первая	<p>«Возвращение крылатых путешественников».(разнообразие крымских перелетных птиц) О.О. Познавательная О.О. Речевая Цель: Углубление знаний детей о перелётных птицах; активизация словаря по теме. Развитие логического умения: доказательство, синтез, анализ, строить причинно- следственные связи. Воспитание любви к родной культуре; доброе, бережное отношение к пернатым друзьям.</p> <p><u>Планируемые результаты усвоения темы на</u></p>

	<p><u>конец недели:</u></p> <ul style="list-style-type: none"> ➤ Дети знают и называют разнообразных зимующих крымских птиц; ➤ Могут, используя модель, составить описательный рассказ о зимующих птицах; ➤ Способны рассказать об особенностях питания зимой, устройства жилищ; дают классификацию перелетным и зимующим птицам крымского региона. ➤ Дети отражают в рисунках, используя нетрадиционные техники рисования, знания об особенностях окраски птиц. ➤ Владеют элементарными понятиями о пользе, которую могут оказывать люди в зимний период птицам, охотно привлекают и рассказывают о совместной помощи птицам друзьям, знакомым, в процессе занятий. ➤ Самостоятельно рассматривают иллюстр-ированные стимульные альбомы по теме.
<p style="text-align: center;">Вторая</p>	<p>«Солнце, Земля, Луна – полет в космос». О.О. Познавательная О.О. Социально-коммуникативная Цель: Формирование начальных представлений о Космосе. Способствовать элементарному пониманию значения «космос», «космонавт», «космический корабль», «спутник»... Развитие познавательной активности и интереса к познанию окружающего мира.</p> <p><u>Планируемые результаты усвоения темы на конец недели:</u></p> <ul style="list-style-type: none"> ➤ Дети ориентируются в том, что Вселенная – это множество звезд планет, могут назвать некоторые из них. ➤ Владеют элементарной информацией о Солнечной системе, в центре которой находится Солнце – источник света и тепла. ➤ Могут рассказать на элементарном уровне о возможностях изучения Вселенной с помощью спутников, космических кораблей, станций. ➤ Знают и называют первого космонавта покорившего космос.

		<p>➤ <i>Активно участвуют в продуктивных творческих видах деятельности.</i></p>
	<p>Третья</p>	<p>«Воздух невидимка». (экспериментирование) О.О. Познавательная О.О. Социально-коммуникативная <i>Цель:</i> Обогащение личного опыта ребенка и создание условий для расширения представлений о свойствах воздуха: при нагревании расширяется, «обладает силой», «передает запахи» и др. Развитие поисковой деятельности ребенка: способность к определению задач на основе поставленной проблемы; умение планировать этапы своих действий, аргументировать свой выбор; умение находить нестандартные решения в проблемных ситуациях, придумывать новые вариативные способы использования обычных вещей. Систематизация знаний о свойствах воздуха; совершенствование уровня накопленных практических навыков.</p> <p><u>Планируемые результаты усвоения темы на конец недели:</u></p> <ul style="list-style-type: none"> ➤ <i>Дети знают, что воздух находится вокруг нас, им дышит все живое.</i> ➤ <i>Различают и могут дать характеристику признакам воздуха (холодный, теплый, горячий), понимает их зависимость от времени года</i> ➤ <i>У детей сформировано понятие о том, что ветер - это движение воздуха; он может быть сильным, слабым, порывистым; может быть полезным или наносить вред.</i> ➤ <i>Дети проявляют интерес к исследованиям, экспериментируют с новым материалом, используют условно символические изображения, модели.</i>
	<p>Четвертая</p>	<p>«Праздник великой Пасхи в Крыму» О.О. Познавательная О.О. Художественно-эстетическая <i>Цель:</i> Расширение знаний об особенностях праздника Пасха в Украине и Крыму. Развитие у детей художественно-эстетического восприятия посредством знакомства с народно-прикладным искусством. Приобщать детей к</p>

		<p>разновидности декоративно-прикладного искусства - Писанкарства, как к неотъемлемой части духовной и материальной культурой нашего народа.</p> <p><u>Планируемые результаты усвоения темы на конец недели:</u></p> <ul style="list-style-type: none"> ➤ <i>В процессе совместной творческой деятельности проявляют себя эмоционально восприимчивыми чуткими ценителями.</i> ➤ <i>У детей сформированы умения внимательно слушать и вслушиваться в содержание произведения, они понимают и могут раскрыть его духовный потенциал привести пример из собственного опыта.</i> ➤ <i>Дети знают и называют праздник Пасхи, знают народные традиции, знакомы с атрибутами (крашеные яички, куличики)</i> ➤ <i>Дети самостоятельно могут исполнить народные песенки жанров – веснянки.</i> ➤ <i>Дети могут дать характеристику разнообразию видов пасхальных яичек :крашенки, крапанки, писанки.</i> ➤ <i>Самостоятельно могут выполнять роспись плоскостных, полубъемных яиц, выполняя декоративные элементы знакомыми способами рисования (примакиванием, тычком, рисованием ватной палочкой, концом ворса кисти)</i>
<p style="writing-mode: vertical-rl; transform: rotate(180deg);">МАЙ</p>	<p style="text-align: center;"><i>Первая</i></p>	<p>«Я – твой друг, и ты мой друг, или крымский хоровод дружбы».</p> <p><i>О.О. Социально-коммуникативная</i></p> <p><i>О.О. Познавательная</i></p> <p>Цель: Способствовать созданию условий для формирования положительного и доброжелательного отношения между сверстниками. Формировать умения согласовывать собственное поведение с поведением других детей; умение видеть сверстника, обращать на него внимание, сопереживать другим детям.</p> <p>Воспитывать дружеские взаимоотношения доброжелательности, уважения друг к другу.</p> <p><u>Планируемые результаты усвоения темы на конец недели:</u></p> <ul style="list-style-type: none"> ➤ <i>У детей сформировано понятие о том,</i>

		<p>что дружба – это проявление всемирного доверия, уважения между людьми.</p> <ul style="list-style-type: none"> ➤ В процессе игровой деятельности, взаимодействия в режимных моментах иницируют дружеские отношения с теми, кому симпатизируют, осознают, что дружбой нужно дорожить. ➤ В группе детей добиваются признания себя другими детьми, стремятся быть уместными, желаемыми в общении и игре. ➤ Соотносят и могут рассказать о проявлениях дружбы в сказках, рассказах.
	<p>Вторая</p>	<p>«Мама, папа, Я – наша дружная семья». О.О. Социально-коммуникативная О.О. Речевая</p> <p>Цель: Формирование, расширение понятия «Семья». Создание организационно – педагогических условий формирования у детей дошкольного возраста духовно-нравственного отношения и чувства сопричастности к родному дому, семье. Воспитание любви и уважения к членам семьи; Вызывать чувство гордости о своей семье; положительные эмоции.</p> <p><u>Планируемые результаты усвоения темы на конец недели:</u></p> <ul style="list-style-type: none"> ➤ Дети знают и понимают содержание понятий «семья». ➤ Сформировано представление о том, что родители - самые родные люди, которые заботятся о своих детях и воспитывают их. ➤ У детей заложены качества уважительного отношения к членам своей семьи, проявлять любовь, беспокойство. ➤ Дети придерживаются правил семейного совместного проживания. ➤ Осознают обязанности каждого члена семьи, стараются четко, качественно выполнять свои. ➤ Проявляют любовь, заботу, уважение к родным, близким людям.
	<p>Третья</p>	<p><u>Педагогическая диагностика</u> «Мир крымских насекомых». О.О. Познавательная О.О. Социально-коммуникативная</p> <p>Цель: создание условий для развития</p>

		<p>познавательных, поисковых и творческих способностей детей в процессе реализации проекта «Мир крымских насекомых». Формирование элементарных представлений о видах насекомых (<i>бабочки, мотыльки, муравей, майский жук, жук олень, пчела, кузнечик, божья коровка, саранча</i>), их строении, способах передвижения, пользе; воспитание бережного отношения к живому; навыки исследовательской деятельности.</p> <p><u>Планируемые результаты усвоения темы на конец недели:</u></p> <ul style="list-style-type: none"> ➤ <i>Дети знают, различают и называют самых распространенных насекомых;</i> ➤ <i>У дошкольников сформированы знания об особенностях внешнего вида.</i> ➤ <i>Дети знают и могут раскрыть необходимость соблюдения человеком правил экологической культуры, чистоты природной окружающей среды.</i> ➤ <i>Активный словарь детей содержит слова по рассматриваемой теме.</i> ➤ <i>Используя вспомогательную модель-подсказку дети могут составить описательный рассказ о насекомом.</i>
	<p>Четвертая</p>	<p>«Мы готовимся стать старшими в детском саду»</p> <p>О.О. Социально-коммуникативная</p> <p>Цель: Систематизация и обобщение знаний детей по разделам программы.</p> <p><u>Планируемые результаты усвоения темы на конец недели:</u></p> <ul style="list-style-type: none"> ➤ <i>Дети проявляют интерес к окружающей среде и самим себе.</i> ➤ <i>Наблюдательны, сообразительны, любознательны, умело используют увиденное и услышанное ранее, пытаются самостоятельно делать выводы.</i> ➤ <i>Дети осознают, что стали старше и скоро станут воспитанниками старшей группы.</i> ➤ <i>Могут на элементарном уровне объяснить для чего необходимо получать знания, заниматься</i>

2.8. Вариативные формы реализации программы.

Игра - ведущий вид деятельности дошкольников, основная форма реализации программы при организации двигательной, познавательно-исследовательской, коммуникативной, музыкально-художественной деятельности. Виды игр: сюжетная игра, игра с правилами, подвижная игра, театрализованная игра (драматизация и режиссерская), дидактическая игра.

Игровая ситуация - форма работы, направленная на приобретение ребёнком опыта нравственно-ценных действий и поступков, которые он сначала выполняет на основе подражания, по образцу, а затем самостоятельно .

Чтение — основная форма восприятия художественной литературы, а также эффективная форма развития познавательно-исследовательской, коммуникативной деятельности, решения задач психолого-педагогической работы разных образовательных областей.

Мастерская - форма организации продуктивной деятельности, позволяет также развивать двигательную (мелкую моторику), коммуникативную, познавательно-исследовательскую, трудовую деятельность.

Ситуации: ситуации морального выбора, ситуации общения и взаимодействия, проблемные ситуации, игровые ситуации, ситуативный разговор с детьми, практические ситуации по интересам детей, ситуационные задачи и др.

Коллекционирование - форма познавательной активности дошкольника, в основе которой лежит целенаправленное собирание чего-либо, имеющего определённую ценность для ребёнка.

Экспериментирование и исследования: практическое, умственное и социальное. Практическое экспериментирование и исследовательские действия направлены на постижение всего многообразия окружающего мира посредством реальных опытов с реальными предметами и их свойствами. Умственное экспериментирование осуществляется только в мысленном плане (в

уме). Они осуществляются с помощью поисков ответов на поставленные вопросы, разбора и решения проблемных ситуаций. Социальное экспериментирование: объект изучения и эксперимента - отношения ребёнка со своим социальным окружением.

Проект — это создание воспитателем таких условий, которые позволяют детям самостоятельно или совместно со взрослым открывать новый практический опыт, добывать его экспериментальным, поисковым путём, анализировать его и преобразовывать.

Беседы, загадки, рассказывание, разговор.

Викторины и конкурсы - своеобразные формы познавательной деятельности с использованием информационно-развлекательного содержания, в которых предполагается посильное участие детей.

Слушание музыки, исполнение и творчество.

Задача педагогов — грамотно конструировать образовательный процесс, согласовывая и интегрируя различные виды детской деятельности и соответственно формы, в которых они осуществляются, между собой.

Дошкольный возраст самоценен тем, что позволяет ребёнку «осуществлять разные виды свободной деятельности - играть, рисовать, музицировать, слушать сказки и рассказы, конструировать, помогать взрослым по дому и саду и т. д. эти виды деятельности ребёнок осуществляет по собственному желанию, сам процесс их выполнения и итоги прежде всего радуют самих детей и окружающих взрослых, не имея при этом каких - либо жёстких норм и правил. Но вместе с тем многообразие этих видов деятельности (именно многообразие) даёт детям достаточно много знаний, умений и даже навыков, а главное - развивает их чувства, мышление, воображение, память, внимание, волю, нравственные качества, тягу к общению со сверстниками и взрослыми. Таким опосредованным образом и решаются в дошкольном возрасте развивающие и образовательные задачи.

2.9. Организация и формы взаимодействия с родителями

(законными представителями).

Для успешной реализации Программы должны быть обеспечены поддержка родителей в воспитании детей и укреплении их здоровья, вовлечение семей в образовательную деятельность. При планировании работы с семьями воспитанников группы учитывается социальный статус родителей, уровень материального состояния, образование, социальное положение.

Основные направления работы с семьёй.

Важнейшим условием необходимым для создания социальной ситуации развития детей является взаимодействие с родителями по вопросам образования ребёнка, непосредственного вовлечения их в образовательную деятельность.

Цель взаимодействия детского сада с семьёй: создание в детском саду необходимых условий для развития ответственных и взаимозависимых отношений с семьями воспитанников, обеспечивающих целостное развитие личности ребёнка, компетентности его родителей, заключающейся в способности разрешать разные типы социально-педагогических ситуаций, связанных с воспитанием ребёнка.

Взаимодействие с семьёй должно быть построено на основе гуманно-личностного подхода, согласно которому признаётся право родителей на уважение, понимание, участие в жизни детского сада. Задачи взаимодействия детского сада с семьёй:

Изучение отношения педагогов и родителей к различным вопросам воспитания, обучения, развития детей, условий организации разнообразной деятельности в детском саду и семье;

Знакомство педагогов и родителей с лучшим опытом воспитания детей дошкольного возраста в детском саду и семье, раскрывающим средства, формы и методы развития интегративных качеств ребёнка, а также знакомство с трудностями, возникающими в семейном и общественном воспитании дошкольников;

Информирование друг друга об актуальных задачах воспитания и обучения детей на разных возрастных этапах их развития и о возможностях детского сада и семьи в решении данных задач.

3. ОРГАНИЗАЦИОННЫЙ РАЗДЕЛ

ОРГАНИЗАЦИЯ ДЕЯТЕЛЬНОСТИ ГРУППЫ.

3.1. РЕЖИМ ДНЯ.

Цикличность процессов жизнедеятельности обуславливают необходимость выполнения режима, представляющего собой рациональный порядок дня, оптимальное взаимодействие и определённую последовательность периодов подъёма и снижения активности, бодрствования и сна. Режим дня в детском саду организуется с учётом физической и умственной работоспособности, а также эмоциональной реактивности в первой и во второй половине дня.

При составлении и организации режима дня учитываются повторяющиеся компоненты:

- время приёма пищи;
- укладывание на дневной сон;
- общая длительность пребывания ребёнка на открытом воздухе и в помещении при выполнении физических упражнений.

Режим дня соответствует возрастным особенностям детей старшей группы и способствует их гармоничному развитию. Максимальная продолжительность непрерывного бодрствования детей составляет 5,5 - 6 часов.

Режим дня средней группы, график работы с 07.30 – 18.00

Режимные моменты	4 - 5 лет	Направленность работы педагога общего характера
Прием детей. Свободная игра. Самостоятельная деятельность.	07.30-08.00	Общение с родителями. Самостоятельная игровая деятельность детей, общение со сверстниками. Индивидуальная работа, трудовые поручения. Двигательная деятельность
Утренняя гимнастика. Подготовка к завтраку, завтрак	08.00-08.40	Организация дежурства, воспитание гигиенических навыков и культуры поведения. Игры детей, предварительная работа к НОД
Игры, подготовка к НОД	08.40-09.00	Игры детей, предварительная работа к НОД.
Непосредственно образовательная деятельность (включая перерывы).	09.10-10.00	Познавательная, двигательная, продуктивная, музыкальная деятельности; развитие речи, навыков общения и взаимодействия.
Второй завтрак	10.00 – 10.10	Воспитание культурно-гигиенических навыков
Подготовка к прогулке, прогулка	10.10-12.10	Воспитание самостоятельности, навыков самообслуживания, помощи друг другу. Наблюдения и труд в природе, двигательная активность.
Возвращение с прогулки	12.10-12.30	Воспитание навыков самообслуживания, взаимопомощи, свободные игры, чтение художественной литературы.
Подготовка к обеду, обед.	12.30-13.00	Организация дежурства, воспитание гигиенических навыков и культуры поведения.
Подготовка ко сну, дневной сон.	13.00-15.00	Воспитание самостоятельности, сон.
Подъем детей, гимнастика пробуждения, закаливающие процедуры.	15.10-15.30	Воздушные процедуры, профилактическая гимнастика, воспитание культурно-гигиенических навыков.
Подготовка к полднику, полдник.	15.30-16.00	Игры детей, образовательная деятельность в режиме, индивидуальная работа.
Самостоятельная деятельность. Игровая деятельность	16.00-16.30	Познавательная, двигательная, продуктивная, музыкальная деятельности; развитие речи, навыков общения и взаимодействия.
Подготовка к прогулке, прогулка.	16.30-17.30	Подвижные игры, трудовые поручения, двигательная активность.
Возвращение с прогулки, самостоятельная деятельность, уход домой	17.30-18.00	Самостоятельная деятельность детей, игры под руководством взрослого, общение с родителями.

Режим дня (теплый период)

Режимные мероприятия	4-5 лет
Прием детей. Свободная игра. Самостоятельная деятельность.	07.30-08.00
Утренняя гимнастика. Подготовка к завтраку, завтрак Игры. Подготовка к НОД	08.25-09.00
Непосредственно образовательная деятельность (включая перерывы)	09.10-09.30
Второй завтрак	09.30-09.40
Прогулка. Возвращение с прогулки	09.40-12.30
Подготовка к обеду, обед.	12.30-13.00
Подготовка ко сну, дневной сон.	13.00-15.15
Подъем детей, гимнастика пробуждения, закаливающие процедуры. Полдник	15.15-16.00
Самостоятельная деятельность. Игровая деятельность	16.00-16.30
Прогулка. Возвращение с прогулки. Самостоятельная деятельность детей. Уход домой	16.30-18.00

1 сентября - начало образовательного года; «День радостных встреч».

1– 30 сентября – **адаптационный**, повторение пройденного материала выявление стартового потенциала группы; мониторинг. Знакомство со школой (1-я неделя подготовительная группа).

3 октября – 31 октября - образовательный период.

1 ноября – 3 ноября – «творческие каникулы»; осенние развлечения.

7 ноября – 16 декабря – образовательный период.

19 декабря – 13 января – мини творческие познавательные проекты, праздничные утренники, новогодние каникулы; рождественские развлечения.

16 января – 28 февраля – образовательный период.

16 января - 31 января– итоговые занятия, контрольные занятия мониторинговый период по спорным показателям.

1 марта – 7 марта - «творческие каникулы»; праздничные утренники, развлечения.

9 марта – 31 мая – образовательный период.

3 апреля – 28 апреля – контрольные занятия, творческие отчеты педагогов.

10 мая – 23 мая – мониторинг.

1 июня – 31 августа – летний оздоровительный период.

(в структуру года могут быть внесены изменения в соответствии с выбранной МБДОУ программой, направлением деятельности и запросу участников образовательных отношений)

3.3. ПРОДОЛЖИТЕЛЬНОСТЬ НЕПОСРЕДСТВЕННО ОРГАНИЗОВАННОЙ ОБРАЗОВАТЕЛЬНОЙ ДЕЯТЕЛЬНОСТИ ДЕТЕЙ СРЕДНЕГО ДОШКОЛЬНОГО ВОЗРАСТА

В учебном плане занятия распределены с учетом освоения Федерального и регионального компонентов государственного стандарта по возрастным группам и образовательным направлениям, с целью обеспечения необходимого минимума знаний, умений, навыков и развития дошкольников.

Рабочая неделя в ДОУ №91 состоит из 5 дней. Расписание сетки занятий на неделю (согласно кол-ву занятий по программе и требованиям СанПин (2.4.1.3049-13).

- в средней группе (4 - 5 лет) – не более 20 мин;

Максимальный объём образовательной нагрузки в первой половине дня в средней группе-40 минут.

В середине непосредственно образовательной деятельности проводится физкультпауза или физкультминутка (2 мин). Перерывы между периодами непосредственно образовательной деятельности – 10 минут.

Образовательная деятельность, требующая повышенной познавательной активности и умственного напряжения детей, проводится в первую половину дня. Для профилактики утомления детей она сочетается с образовательной деятельностью, направленной на физическое и художественно-эстетическое развитие детей. Непосредственно образовательная деятельность по физическому развитию детей в возрасте от 3 до 7 лет организуется 2 раза в неделю (в спортивном зале), 1 раз – на улице

КОЛИЧЕСТВО ЗАНЯТИЙ В НЕДЕЛЮ

Образовательные области	Виды занятий	средняя группа
<i>Речевое развитие</i>	Развитие речи.	1
<i>Физическое развитие</i>	Физкультура	3
<i>Познаватель</i>	Математика	1

ное развитие	Ознакомление с окружающим миром.	0,5
	Ознакомление с природой.	0,5
Художественно – эстетическое	Рисование	1
	Лепка	0,5
	Аппликация	0,5
	Музыка	2
Всего:		10
<i>Образовательная область «Социально-коммуникативное развитие» проходит через все виды занятий в зависимости от организации детей, а также в игре, т.к. этот вид деятельности является ведущим в дошкольном возрасте</i>		

Конструктивная деятельность в группе среднего возраста планируется во вторую половину дня как организованная продуктивная деятельность (по средам)

Среди общего времени непосредственной образовательной деятельности отводится 50% занятиям, требующим от детей умственного напряжения, остальные 50% - НОД физкультурно-оздоровительного и эстетического цикл (музыкально-ритмические занятия).

В недельном расписании непосредственной образовательной деятельности по наиболее трудным предметам, требующим повышенной познавательной активности и умственного напряжения детей, планируются в первую половину дня, в дни наиболее высокой работоспособности детей (вторник, среда). Для профилактики утомления указанные занятия сочетаются с физкультурными и музыкально-ритмическими НОД.

Используя блочно-тематическую модель планирования в конце недели (пятница) воспитатель планирует проведение игрового интегративно-познавательного комплекса, который необходим педагогу, непосредственно работающего с детьми, для получения «обратной связи» в процессе взаимодействия с ребенком или с группой детей. При этом, согласно ФГОС ДО ст. 3.2.3. *при реализации Программы может проводиться оценка индивидуального развития детей. Такая оценка производится педагогическим работником в рамках педагогической диагностики (оценки индивидуального развития детей дошкольного возраста), связанной с*

оценкой эффективности педагогических действий и лежащей в основе их дальнейшего планирования).

Педагогам предоставляется право варьировать место занятий в педагогическом процессе, интегрируя (объединяя) содержание различных видов занятий в зависимости от поставленных целей и задач обучения и воспитания. Воспитатели и узкие специалисты координируют содержание проводимых занятий, осуществляя совместное планирование, обсуждая достижения и проблемы отдельных детей и группы в целом.

Структура написания ежедневного плана и НОД (в соответствии с методическими рекомендациями по написанию календарного плана работы педагога в дошкольном образовательном учреждении Министерства образования, науки и молодежи Республики Крым от 16.12.2015г. № 01-14/3805): вид образовательной деятельности, тема, программное содержание и материалы, источник(с указанием автора страницы).

38 недель образовательной деятельности - на основе получения новых знаний, использования современных образовательных технологий, обеспечивающих интеграцию взаимодействия взрослых и детей, ориентированную на интересы и возможности воспитанников и учитывающие социальную ситуацию, динамику развития (со 1 сентября 2022 по 31 августа 2023).

3.4. РАСПИСАНИЕ НЕПОСРЕДСТВЕННО ОБРАЗОВАТЕЛЬНОЙ ДЕЯТЕЛЬНОСТИ

ПОНЕДЕЛЬНИК	ВТОРНИК	СРЕДА	ЧЕТВЕРГ	ПЯТНИЦА
1.Ознакомление с окружающим миром(1,3нед)/ Ознакомление с природой (2,4нед)	1. Лепка (2,4 нед./ Аппликация (1,3 нед)/	1.Математика	1.Рисование	1. Развитие речи
2. Физкультура	2 Музыка	2. Физкультура (У)	2.Физкультура	2. Музыка

3.5. ОБЪЕМ НЕДЕЛЬНОЙ ДВИГАТЕЛЬНОЙ АКТИВНОСТИ ВОСПИТАННИКОВ СРЕДНЕГО ВОЗРАСТА В ОРГАНИЗОВАННЫХ ФОРМАХ ОЗДОРОВИТЕЛЬНО-ВОСПИТАТЕЛЬНОЙ ДЕЯТЕЛЬНОСТИ

<i>Режимные моменты</i>	<i>3-4 года</i>
1. ОБРАЗОВАТЕЛЬНАЯ ДЕЯТЕЛЬНОСТЬ	
Физкультурные занятия в зале	2 раза в неделю по 20 мин. 40 минут в неделю
Физкультурное занятие на прогулке	1 раз в неделю по 20 мин. 20 минут в неделю
Музыкально-ритмические движения на музыкальных занятиях	2 раза в неделю по 10 мин 10 минут в неделю
2. ФИЗКУЛЬТУРНО-ОЗДОРОВИТЕЛЬНЫЕ МЕРОПРИЯТИЯ	
Утренняя разминка	5-6 мин
Гимнастика после сна	9-10 мин
Подвижные игры и физические упражнения на прогулках	20 мин
Физкультминутки во время занятий	1,5-2 мин
Подвижные игры и физические упражнения во время утреннего приема	10 мин
Индивидуальная работа с детьми по освоению ОВД	10 мин
Физкультурный досуг	1 раз в месяц 20 мин
ИТОГО В ДЕНЬ	58 (78 мин)
ИТОГО В НЕДЕЛЮ	290(390мин)

3.5.1. Организация закаливания, комплекс оздоровительных мероприятий в средней группе.

Общие требования

1. Создание экологически благоприятных условий в помещениях для игр и занятий детей:

- соблюдение санитарных и гигиенических требований;
- сквозное проветривание (3-5 раз в день в отсутствие детей);
- специальный подбор комнатных растений, поглощающих вредные химические вещества, выделяющих фитонциды и увлажняющие воздух;
- поддержание температуры воздуха в пределах 20-22 0С.

2. Высокая культура гигиенического обслуживания детей (туалет, кормление, сон, одевание на прогулку).
3. Обеспечение психологического комфорта на протяжении всего времени пребывания в детском саду.
4. Индивидуализация и дифференциация режимных процессов и их воспитательная направленность с учетом здоровья и развития детей.
5. Оптимальный двигательный режим.

**Специальный этап закаливания
(с учетом сезонных и температурных условий)**

Группы закаливания:

1. *Первая группа* – относятся дети здоровые и ранее закаливаемые.
2. *Вторая группа* - относятся дети здоровые, но ранее не закаливаемые.
3. *Третья группа* - относятся ослабленные дети, ЧБД, дети после перенесенного заболевания, с хронической патологией.

Мероприятия	Группы закаливания
<i>Специальный метод (использование стандартной методики по закаливанию):</i>	
пульсирующий микроклимат (разница в температуре 4-6 градусов)	Первая и вторая группы
дневной сон без маечек	-//-
гигиенические процедуры (умывание лица и шеи, рук до локтя)	-//-
пребывание в групповом помещении в облегченной одежде	-//-
босохождение в носочках	-//-
элементы самомассажа	-//-
гимнастика пробуждения	-//-
проведение физкультурного занятия в облегченной одежде на улице	Первая и вторая группы

Комплекс оздоровительных мероприятий

- Приём детей на улице (при температуре выше -15°)
- Утренняя гимнастика в группе 8.30 (в хорошую погоду на площадке)
- Полоскание полости рта после завтрака, обеда, ужина.
- Физкультминутки во время занятий, профилактика нарушения зрения
- Физкультурные занятия (в носках) + динамический час на прогулке 1 раз в неделю
- Фитонциды (лук, чеснок) (октябрь-ноябрь)
- Прогулки: дневная, вечерняя.
- Оптимальный двигательный режим
- Сон без маек (*учет погодных условий*)
- Дыхательная гимнастика в кровати
- После полдника полоскание полости рта

3.6. Схема совместной образовательной деятельности воспитателя и детей культурных практик в режимных моментах.

Формы образовательной деятельности в режимных моментах	Количество форм образовательной деятельности и культурных практик в неделю
Общение	
Ситуации общения воспитателя с детьми и накопления положительного социальноэмоционального опыта	ежедневно
Беседы и разговоры с детьми по их интересам	ежедневно
Игровая деятельность, включая сюжетно-ролевую игру с правилами и другие виды игр	
Индивидуальные игры с детьми (сюжетноролевая, режиссерская, игра-драматизация, строительно-	ежедневно

конструктивные игры)	
Совместная игра воспитателя и детей (сюжетно-ролевая, режиссерская, игра драматизация, строительно-конструктивные игры)	2 раза в неделю
Детская студия (театрализованные игры)	1 раз в 2 недели
Досуг здоровья и подвижных игр	1 раз в 2 недели
Подвижные игры	ежедневно
Познавательная и исследовательская деятельность	
Сенсорный игровой и интеллектуальный клуб «Почемучка».	1 раз в 2 недели
Наблюдения за природой (на прогулке)	ежедневно
Формы творческой активности, обеспечивающей художественно эстетическое развитие детей	
Музыкально-театральная гостиная	1 раз в 2 недели
Продуктивно-творческая мастерская «Пластилиновая ворона»	1 раз в 2 недели
Творческая мастерская (рисование, лепка, художественный труд по интересам) 1	1 раз в неделю
Чтение литературных произведений	ежедневно
Самообслуживание и элементарный бытовой труд	
Самообслуживание	ежедневно
Трудовые поручения (индивидуально и подгруппами)	ежедневно

3.7. СХЕМА САМОСТОЯТЕЛЬНОЙ ДЕЯТЕЛЬНОСТИ ДЕТЕЙ В РЕЖИМНЫХ МОМЕНТАХ.

Режимные моменты	Распределение времени в течение дня
Игры, общение, деятельность по интересам во время утреннего приема	От 10 до 50 мин
Самостоятельные игры в 1-й половине дня (до НОД)	20 мин
Подготовка к прогулке, самостоятельная деятельность на прогулке	От 60 мин до 1ч.30 мин.
Самостоятельные игры, досуги, общение и деятельность по интересам во 2-й половине дня	40 мин
Подготовка к прогулке, самостоятельная деятельность на прогулке	От 40 мин
Игры перед уходом домой	От 15 мин до 50 мин

3.7.1. РАЗВИТИЕ ИГРОВОЙ ДЕЯТЕЛЬНОСТИ. (4-5 года)

№	Компоненты игры	
1	Замысел игры, постановка игровых целей и задач.	Дети самостоятельно ставят игровые задачи для тех, с кем хотят играть, но не всегда могут понять друг друга, поэтому взрослый часто помогает словесно обозначить игровую задачу.
2	Содержание игры.	Сюжетно-образовательная игра переходит в сюжетно-ролевою. В игре дети отражают не только назначение предметов, но и взаимоотношение взрослых.
3	Сюжет игры.	Бытовые сюжеты преобладают, но они уже менее статичны. Чаще дети используют в играх эпизоды из хорошо знакомых сказок.
4	Игровые действия, игровые предметы.	Дети используют разные предметные способы воспроизведения действительности: хорошо владеют действиями с сюжетно-образными игрушками, начинают свободно применять в игре предметы-заместители, адаптируются к воображаемым предметным ситуациям, переходят на обозначение и замену предметов и действий словом. Во второй половине 5-го года жизни дети придумывают разнообразные замещения, изменяют первоначальное игровое назначение предмета. Они избирательно относятся к предметам заместителям, часто предлагают свой вариант сверстникам. Дети заменяют недостающие тематические игрушки другими предметами.
5	Правила игры	Правила регулируют последовательность действий.

3.8. ОСОБЕННОСТИ ОРГАНИЗАЦИИ РАЗВИВАЮЩЕЙ ПРЕДМЕТНО-ПРОСТРАНСТВЕННОЙ СРЕДЫ В СРЕДНЕЙ ГРУППЕ.

Обстановка в средней группе прежде всего создается как комфортная и безопасная для ребенка. Дети плохо реагируют на пространственные изменения обстановки, они предпочитают стабильность в этом отношении. В связи с этим необходимо спланировать расстановку оборудования еще до прихода малышей в детский сад. Маленькие дети - это в первую очередь «деятели». Опыт активной разнообразной деятельности составляет важнейшее условие их развития. Пребывание ребенка в детском саду организуется так, чтобы каждый получил возможность участвовать в разнообразной деятельности: в играх, двигательных упражнениях, в действиях по обследованию свойств и качеств предметов, в рисовании, лепке, элементарном труде, в творческой деятельности. В совместной деятельности с ребенком воспитатель помогает освоить новые способы и приемы действий, дает образец поведения и отношения. С учетом этого пространственно обстановка организуется для одновременной деятельности 2-3 детей и взрослого. У детей активно развиваются движения, в том числе ходьба, бег, лазание. Вместе с тем, движения еще плохо координированы, нет ловкости, быстроты реакции, увертливости. Поэтому при пространственной организации среды оборудование целесообразно располагать по периметру группы, выделив игровую часть и место для хозяйственно-бытовых нужд, предусмотреть достаточно широкие, хорошо просматриваемые пути передвижения для ребенка. Не рекомендуется включать в обстановку много оборудования, примерно две трети пространства должны быть свободными. Для стимулирования двигательной активности необходимо включить в обстановку горку со ступеньками и пологим спуском; иметь оборудование для пролезания, подлезания, перелезания. Например, пластиковые кубы с отверстиями или лабиринты, подойдут также и трапециевидные столы с круглыми отверстиями в боковинах. Можно использовать большой матрас или мат, на котором дети с удовольствием будут прыгать, лежать, ползать, слушать сказку. Внесение в

группу 2-3 очень крупных, разноцветных надувных мячей и несколько мячей меньших размеров будет способствовать стимулированию ходьбы.

Предметная среда группы организуется так, чтобы стимулировать восприятие детей, способствовать развитию анализаторов, «подсказывать» способы обследования и действий. Предметы подбираются чистых цветов, четкой несложной формы, разных размеров, выполненных из разнообразных (но безопасных для здоровья ребенка) материалов. Хорошо, если из предметов можно извлекать звуки, чувствовать аромат, запах, познавать характер поверхности (гладкость, шероховатость), прозрачность, твердость-мягкость и другие разнообразные свойства.

Для развития мелкой моторики кроме специальных дидактических игрушек: вкладышей, пирамидок, шнуровок, — нужно включать в обстановку пластиковые контейнеры с крышками разных форм и размеров, коробки, другие хозяйственные предметы, вышедшие из употребления. Примеряя крышки к коробкам, ребенок накапливает опыт сравнения величин, форм, цветов. Игра способствует созданию у детей веселого, жизнерадостного настроения, пробуждает стремление к общению со взрослыми и сверстниками. В группе можно использовать игрушки, отражающие реальную жизнь (например, машина скорой помощи, грузовая, легковая машины, кукла-доктор и т.п.). Ряд игровых атрибутов нужно заменить предметами-заместителями для развития воображения ребенка, расширения творческих возможностей игры. Необходимо размещать материалы на открытых полках, а сами материалы подбираются внешне привлекательные, яркие, и довольно часто их надо менять (не реже одного раза в неделю). Все игрушки и пособия, находящиеся в группе, должны быть доступны для ребенка, это способствует развитию его активности, самостоятельности. Разнообразные конструктивные и строительные наборы (напольные, настольные) и легкий модульный материал (специальные поролоновые и обтянутые клеенкой блоки разных форм, цвета, размера), а также разнообразные большие коробки, покрашенные или оклеенные бумагой в разные цвета — материал бесконечной привлекательности для ребенка,

предоставляющий малышам возможность изменять и выстраивать пространство для себя. Много возможностей развития детей заложено в игре-экспериментировании. Игры с песком, водой, глиной, красками требуют специального оборудования. Лучше размещать материалы для таких «неопрятных» игр ближе к источнику воды, обязательно в этом месте постелить пластиковый коврик или клеенку, иметь несколько комплектов защитной одежды (халатики, нарукавники, старые папины рубашки). Рядом в коробке, контейнере или на полках находятся необходимые предметы: емкости для переливания воды, мелкие резиновые игрушки, игрушки-забавы для игр с водой и песком (плавающие игрушки, водяные мельницы, сита, шарики от пинг-понга, поролоновые губки, формочки, ведерки, штампы, воронки, камешки, мелкие пластмассовые игрушки для закапывания в песок и подобные предметы). Из дидактических игр предпочтительны игры типа лото и тарных картинок. Должны быть также мозаика (крупная пластиковая, магнитная и крупная гвоздиковая), пазл из 3-15 частей, наборы кубиков из 4-12 штук, развивающие игры (например, «Сложи узор», «Сложи квадрат»), а также игры с элементами моделирования и замещения. Разнообразные «мягкие конструкторы» на ковровиновой основе позволяют организовать игру по-разному: сидя за столом, стоя у стены, лежа на полу.

Ребенок младшего возраста начинает проявлять все более активный интерес к рисованию. Для накопления опыта изобразительной деятельности лучше всего иметь специальные самостирающиеся или восковые доски с палочкой для рисования или рулон простых белых обоев и восковые мелки (они не пачкают руки, не осыпаются). Обои закрепляются на стене, покрытой пленкой, или на столе и перематываются по мере использования. Любят малыши рисовать ладошками, для такого рисования лучше использовать гуашь с добавлением жидкого мыла или специальные краски. Практически каждый ребенок младшего возраста испытывает интерес и влечение к книжке с яркими картинками. В своем исследовательском поведении ребенок может порвать страницы, познавая свойства бумаги. Для удовлетворения этой познавательной

потребности достаточно внести в группу кипу старых газет и журналов, но разместить их далеко от книжного уголка. Запрет воспитателя на порчу книг, и одновременное разрешение рвать газеты поможет решить эту проблему педагогически верно. Маленький ребенок познает не только окружающий предметный и природный мир, но и мир людей, в том числе себя. Для того чтобы ребенок мог учитывать в своем поведении чувства и интересы других людей, надо на уровне глаз детей прикреплять фотографии, картинки с изображением людей разного возраста (дети, взрослые), пола (мужчины, женщины), с разным выражением эмоционального состояния (грустные, веселые, смеются, плачут), с разными особенностями внешности, прически, одежды, обуви. Можно вывешивать фотографии семьи ребенка и его самого. Воспитатель обращает внимание ребенка на разные эмоциональные проявления человека, учит находить общее и отличное во внешнем виде людей. Очень полезно в группе иметь много зеркал в разных местах (не менее 4-5), поскольку малыш сможет видеть себя среди других детей, наблюдать свои движения, мимику, внешний вид. А уголок ряженья позволит ему изменять свой облик и наблюдать эти изменения, познавая себя, такого знакомого и незнакомого одновременно.

3.9. Модель развивающей предметно-пространственной среды средней группе.

Предметно-развивающая среда в группах		
Наименование	Направленность	Оборудование
Центр двигательной активности	Расширение индивидуального двигательного опыта в самостоятельной деятельности	Для прыжков Для катания, бросания, ловли Атрибуты к подвижным и спортивным играм Нетрадиционное физкультурное оборудование
Экологический центр	Расширение познавательного опыта, его использование в трудовой деятельности	Календарь природы Комнатные растения в соответствии с возрастными рекомендациями Сезонный материал Коллекции. Материал для проведения элементарных опытов Инвентарь для трудовой деятельности Природный и бросовый материал.
Центр развивающих игр	Расширение познавательного сенсорного опыта детей	Дидактический материал по сенсорному воспитанию Дидактические игры Настольно-печатные игры

Центр «Строительная мастерская»	Проживание, преобразование познавательного опыта в продуктивной деятельности. Развитие ручной умелости, творчества. Выработка позиции творца	Напольный строительный материал; Настольный строительный материал; Пластмассовые конструкторы (с крупными деталями) Транспортные игрушки
Игровой центр	Реализация ребенком полученных и имеющихся знаний об окружающем мире в игре. Накопление жизненного опыта	Атрибутика для с-р игр по возрасту детей («Больница», «Магазин», «Парикмахерская», «Прачечная», «Кафе»).
Патриотический центр	Расширение краеведческих представлений детей, накопление познавательного опыта	Государственная символика , символика Крыма. Наглядный материал: альбомы, картины, фотоиллюстрации и др. Предметы русского, украинского, крымскотатарского быта; Куклы в национальных костюмах
Центр «Мини-библиотека»	Формирование умения самостоятельно работать с книгой, «добывать» нужную информацию.	Детская художественная литература в соответствии с возрастом детей; Наличие художественной литературы ; Иллюстрации по темам образовательной деятельности по ознакомлению с окружающим миром и ознакомлению с художественной литературой ; Портреты детских писателей и поэтов, мини фото альбомы.
Театральный центр	Развитие творческих способностей ребенка, стремление проявить себя в играх-драматизациях	Различные виды театров Предметы декорации

<p>Центр «Творческая мастерская»</p>	<p>Проживание, преобразование познавательного опыта в продуктивной деятельности. Развитие ручной умелости, творчества. Выработка позиции творца</p>	<p>Бумага разного формата, разной формы, разного тона ; Достаточное количество цветных карандашей, красок, кистей, тряпочек, пластилина (стеки, доски для лепки); Наличие цветной бумаги и картона; Достаточное количество ножниц с закругленными концами, клея, клеенок, тряпочек, салфеток для аппликации; Альбомы с поэтапным рисованием объектов. (стимулирующие альбомы); Заготовки по теме для сотворчества; Раскраски раскрывающие содержание заявленной теме недели. Шаблоны, трафареты, штампы. Бросовый материал (фольга, фантики от конфет и др.) Место для сменных выставок детских работ, совместных работ детей и родителей Место для сменных выставок произведений изоискусства Наборы открыток, картинки, книги и альбомы с иллюстрациями, предметные картинки, репродукций картин. Предметы народно – прикладного искусства</p>
<p>Музыкальный центр</p>	<p>Развитие творческих способностей в самостоятельно-ритмической деятельности</p>	<p>Детские музыкальные инструменты; Музыкальные игрушки (озвученные, не озвученные)</p>

4.0.Список методической литературы

1. «Мир животных» Иванова А.И. 91шт.)
2. «Конструирование и художественный труд в детском саду»
Воронкевич О.А. (1шт.)
3. «Конструирование с детьмисреднего дошкольного образования»
Литвинова О.Э. (1шт.)
4. «Математика для детей 4-5 лет» Колесникова Е.В. (1шт.)
5. «Я считаю до 5» математика для детей 4-5 лет. Колесникова Е.В. (1шт.)
6. «Занятия для детей 3-5 лет по социально-коммуникативному
развитию» Коломийченко Л.В., Чугаева Г.И., Югова Л.И. (1шт.)
7. «Знакомим с окружающим миром детей 3-5 лет» Вострухина Т.Н.,
Кондрыкинская Л.А. (1шт.)
8. «Развитие речи детей 4-5 лет» Ушакова О.С. (1шт.)
9. «Развитие речи и творчества дошкольников» Ушакова О.С. (1шт.)
- 10.«Развивающие занятия с детьми 4-5 лет «Осень» Парамонова Л.А.
(1шт.)
- 11.«Развивающие занятия с детьми 4-5 лет «Весна» Парамонова Л.А.
(1шт.)
- 12.«Развивающие занятия с детьми 4-5 лет «Зима» Парамонова Л.А. (1шт.)
13. «Изобразительная деятельность в детском саду средняя группа»
Лыкова И.А. (1шт.)
14. «Развивающие занятия с детьми 4-5 лет» Парамонова Л.А. (1шт.)
15. «Города Крыма, Гербы и флаги» часть 1. Кемилева Э.Ф. (1шт.)
16. «Национальные костюмы народов Крыма» Кемилева Э.Ф. (1шт.)
17. «Города Крыма, Гербы и флаги» часть 2. Кемилева Э.Ф. (1шт.)
18. «Животные Крыма. Звери степей и лесостепей Крыма» Часть 2.
Кемилева Э.Ф., Супрычёв А.В. (1шт.)
19. «Животные Крыма. Звери Крымского леса» Часть 1. Кемилева Э.Ф.,
Супрычёв А.В. (1шт.)
20. «Календарное планирование летнего оздоровительного периода»
Мурченко Н.А., Поминова Ю.П. (1шт.)
21. «Народные промыслы» Шайдурова Н.В. (1шт.)

Прошито, пронумеровано и скреплено
печатью

104

листов

Заведующий МБДОУ №18 "Карандаши"

г. Симферополя

Абидулаева И.С.

